

ŞİŞECAM

ŞİŞECAM

1Ç'23 Yatırımcı Sunumu

8TH

Year

İçerik



1Ç'23 & Geçmiş Yıllar Temel Finansal Sonuçlar

Sayfa 3-4

1Ç'23 & Geçmiş Yıllar İşkolları Finansal Sonuçlar

Sayfa 5-7

1Ç'23 & Geçmiş Yıllar Bölgesel Sonuçlar

Sayfa 8-9

1Ç'23 & Geçmiş Yıllar Operasyonel Sonuçlar

Sayfa 10-13

Likidite & Sermaye Dağılımı

Sayfa 14-18

Sürdürülebilirlik – CareForNext 2022-2030 Vizyonu

Sayfa 19-23

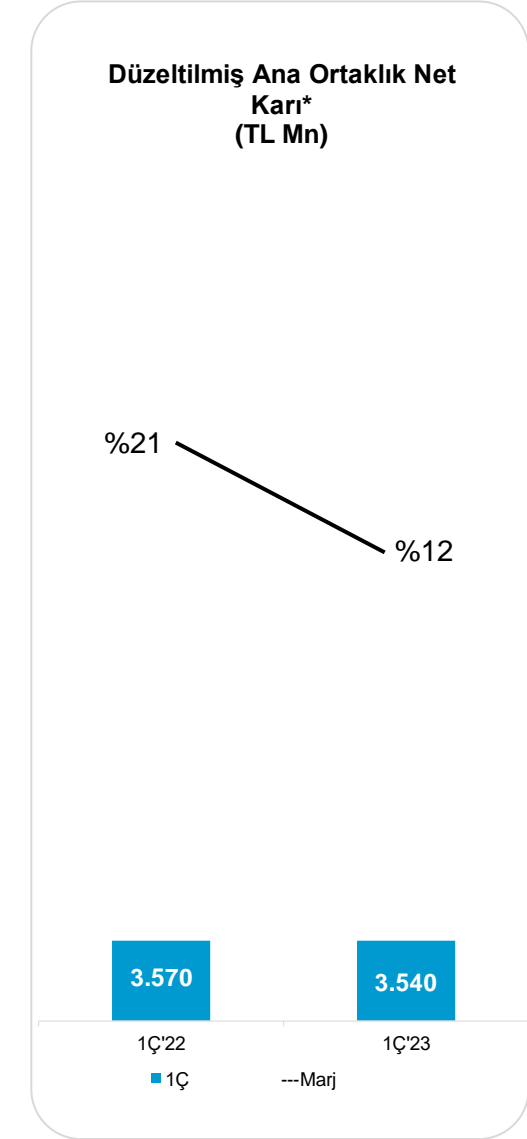


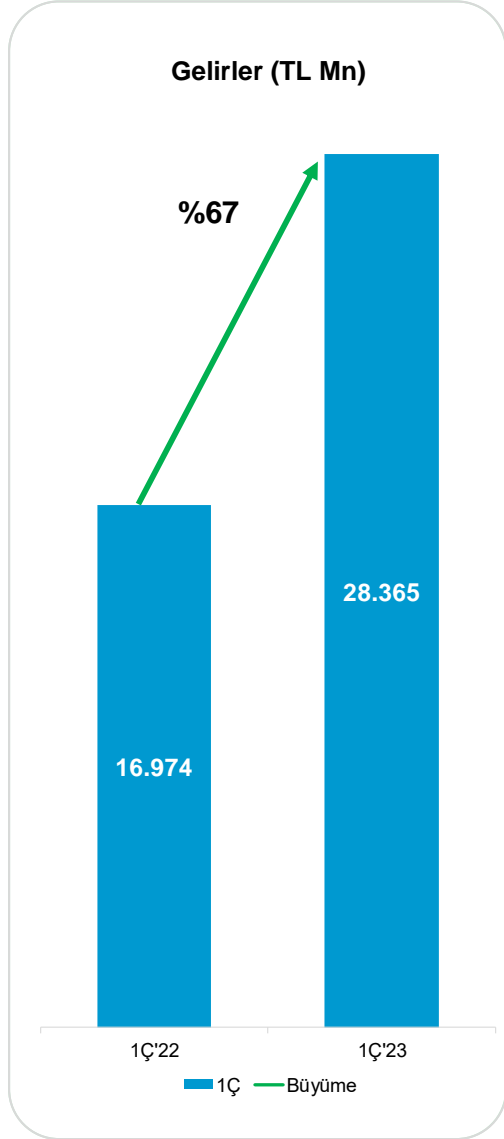
Bir Bakışta Şişecam & Risk Yönetim Politikaları

Sayfa 24-25

Ekler

Sayfa 26

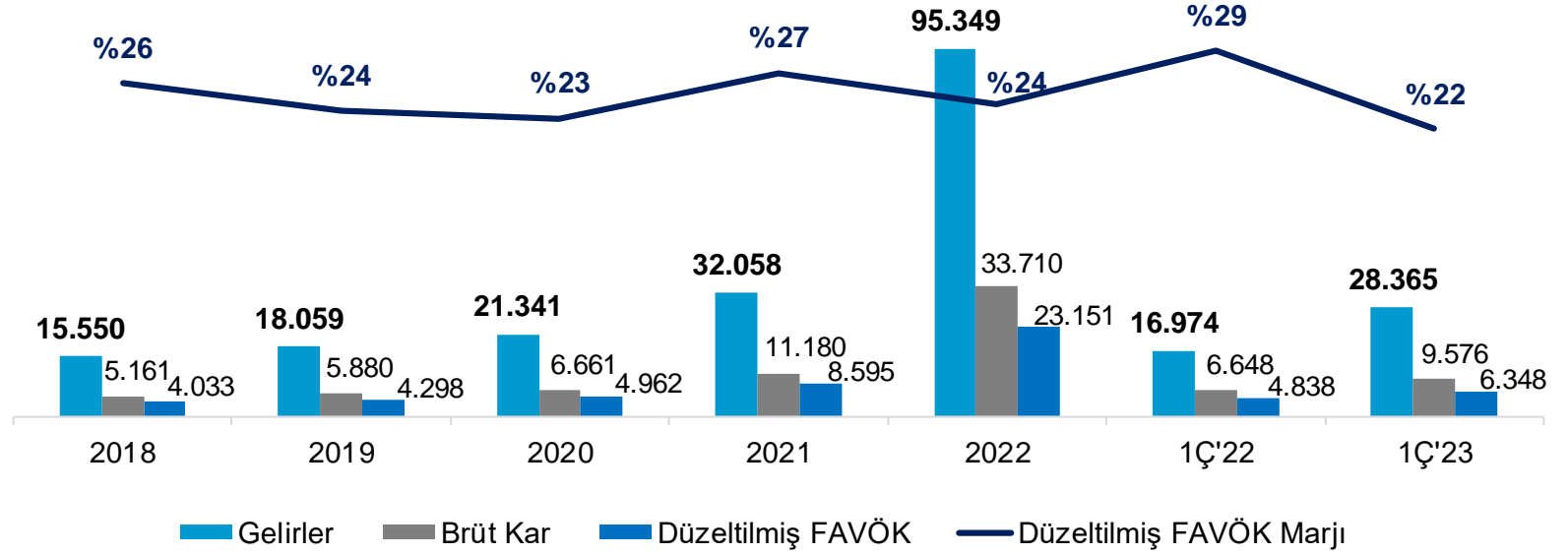
1Ç'23 Temel Finansal Sonuçlar



*FAVÖK'e ve Ana Ortaklık Payı Net Karı'na arızı gelir/gider düzeltmesi

Geçmiş Yıllar Temel Finansal sonuçlar

TL Mn



■ Yıllık Gelir Büyümesi

2018
%37

2019
%16

2020
%18


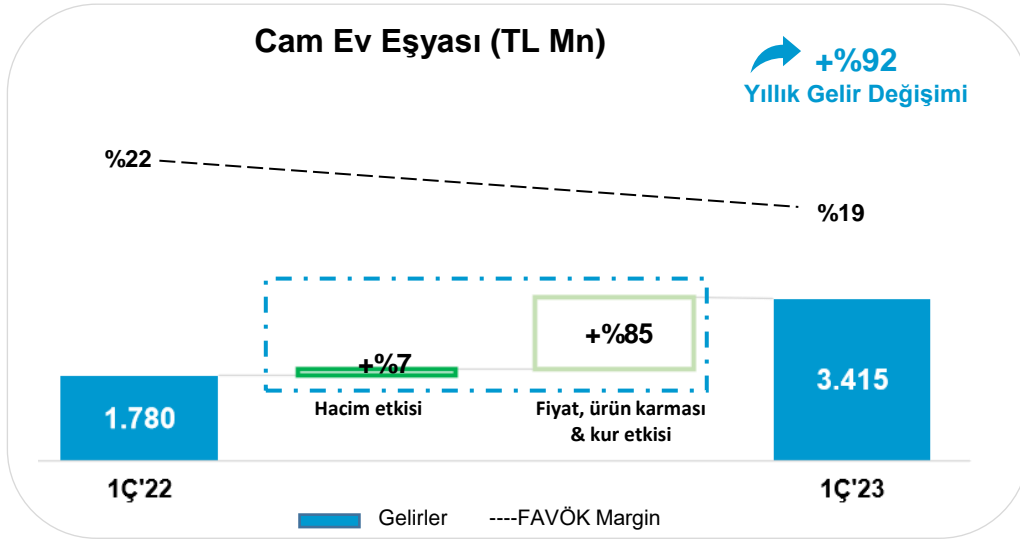
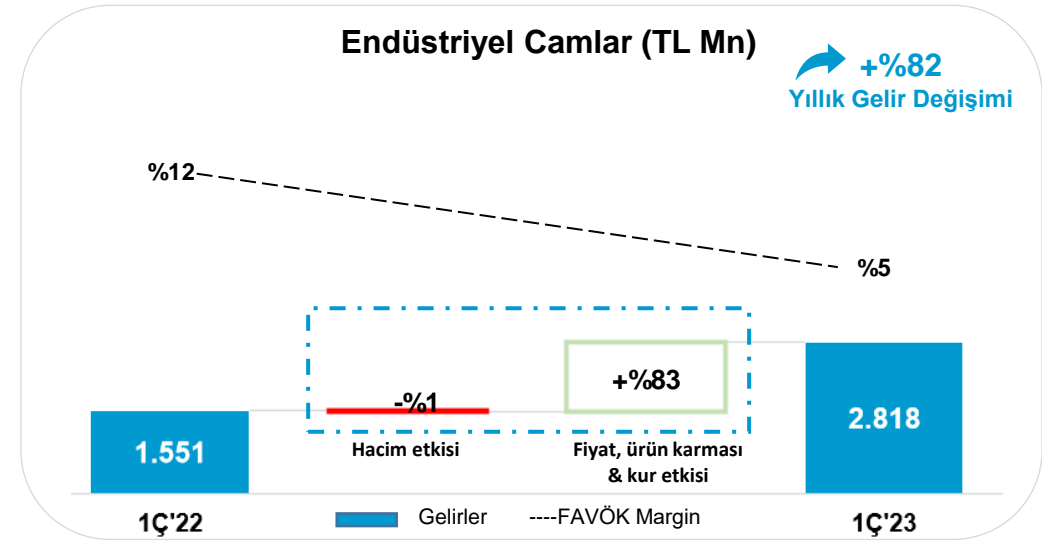
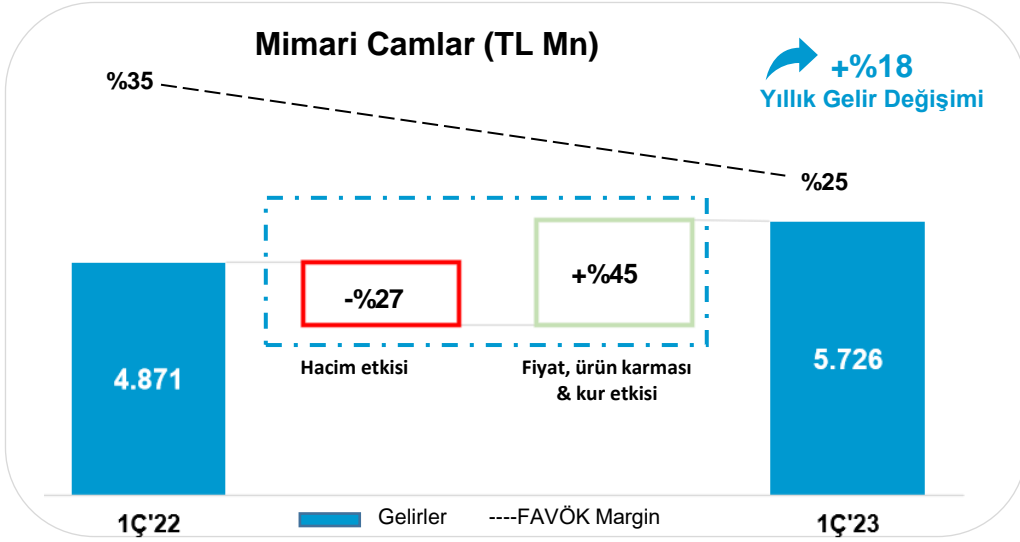
2021
%50

2022
%197

1Ç'22
%199

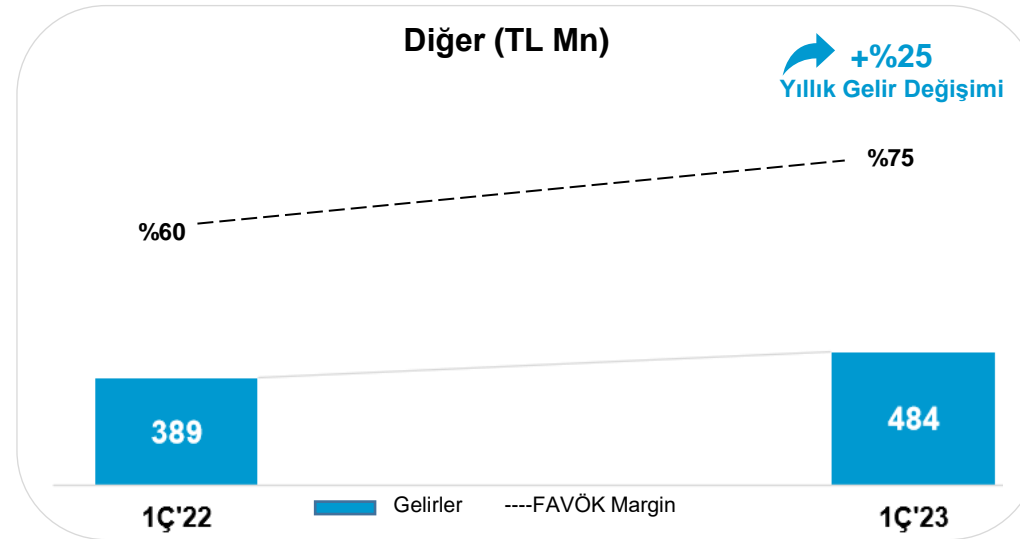
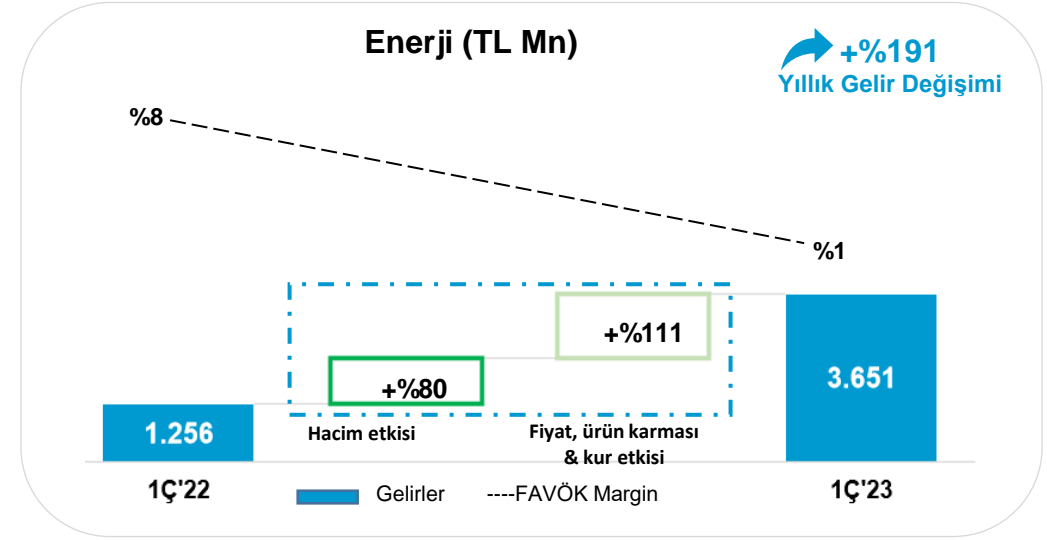
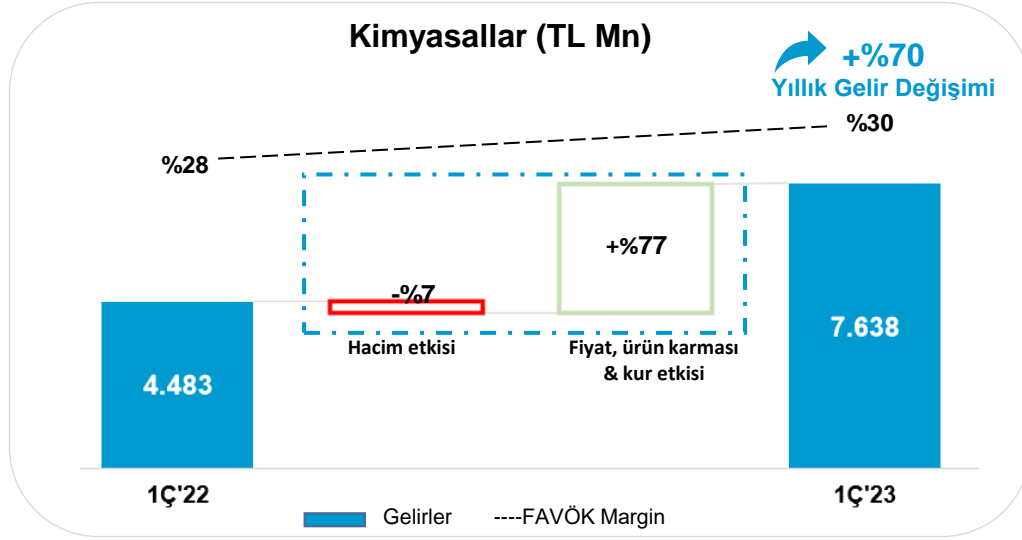
1Ç'23
%67

1Ç'23 İşkolu Bazında Gelir ve Düzeltilmiş FAVÖK Marjı



- Gelirler net grup dışı hasılatlar bazlıdır
- FAVÖK Marjları – arızı gelir/gider düzeltmesi sonrası hesaplanmıştır

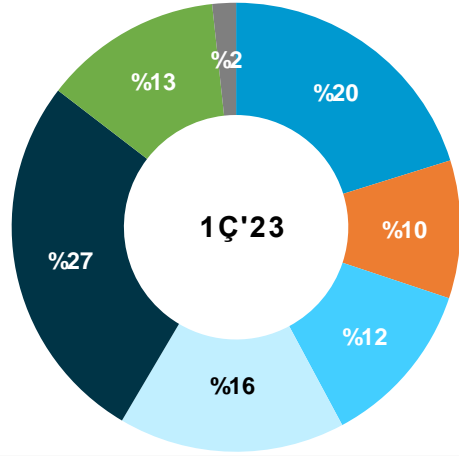
1Ç'23 İşkolu Bazında Gelir ve Düzeltilmiş FAVÖK Marjı



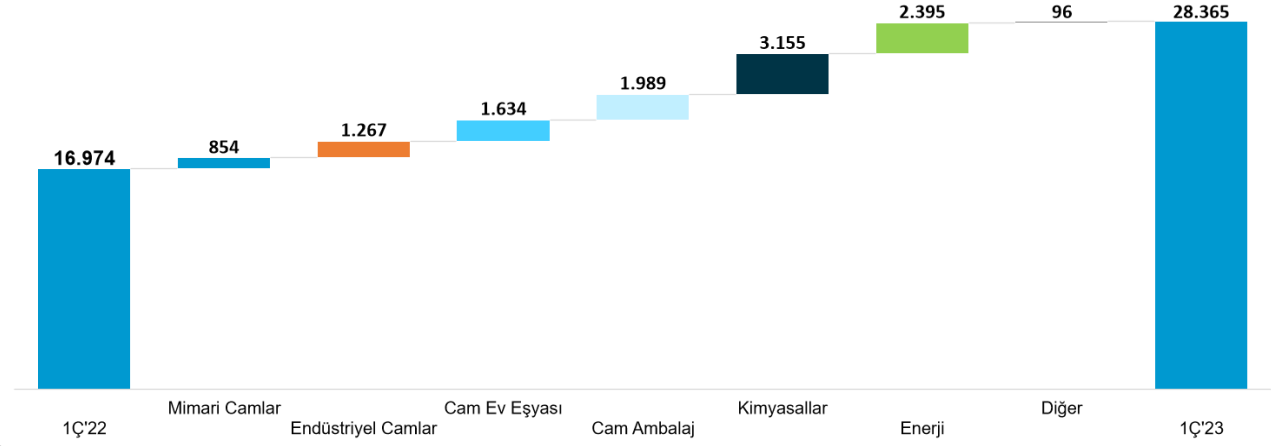
- Gelirler net grup dışı hasılatlar bazlıdır
- FAVÖK Marjları – arazi gelir/gider düzeltmesi sonrası hesaplanmıştır

1Ç'23 İşkolu Bazında Gelir ve Düzeltilmiş FAVÖK

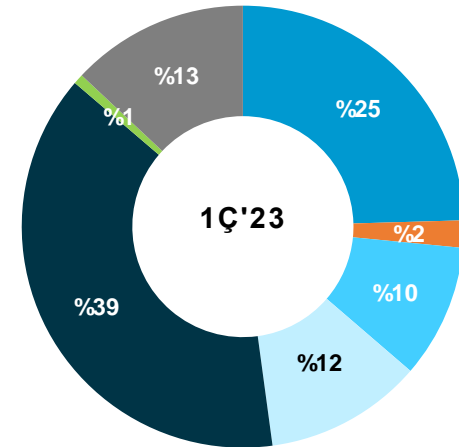
Çeşitlendirilmiş Gelir Karması



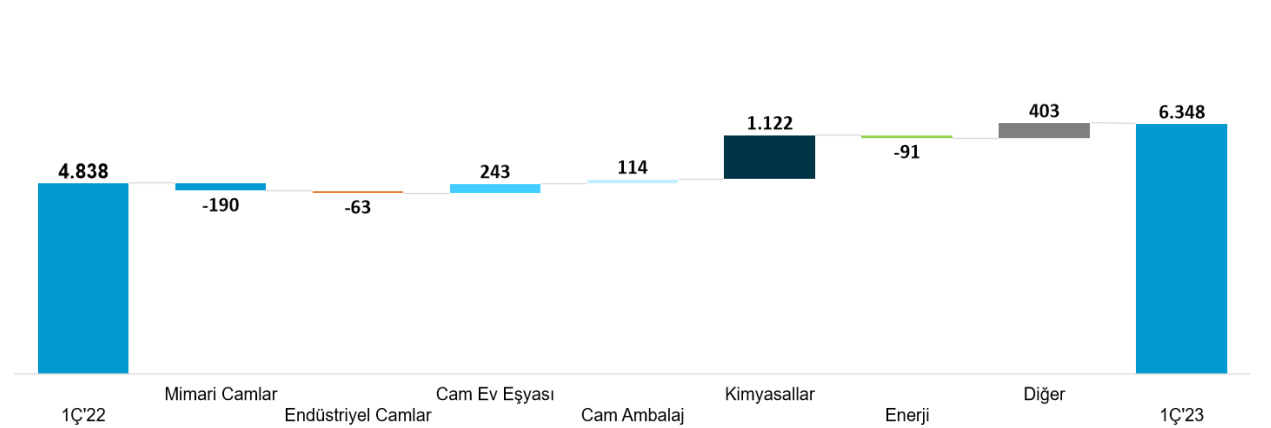
Gelir Değişimi (TL Mn)



Çeşitlendirilmiş FAVÖK Karması

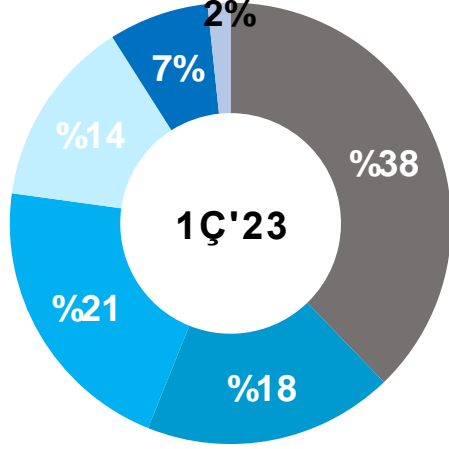


Düzeltilmiş FAVÖK Değişimi (TL Mn)



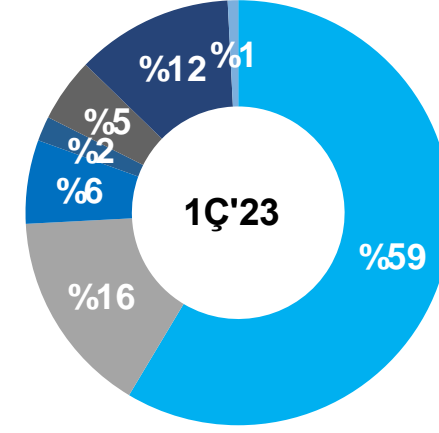
1Ç'23 Bölgesel Sonuçlar

Bölgesel Bazda Konsolide Gelir Dağılımı



■ Yurtiçi
■ Avrupa
■ Rusya, Ukrayna ve Gürcistan
■ Türkiye'den İhracat
■ ABD
■ Diğer

Bölgesel Bazda Türkiye'den İhracat Geliri Dağılımı



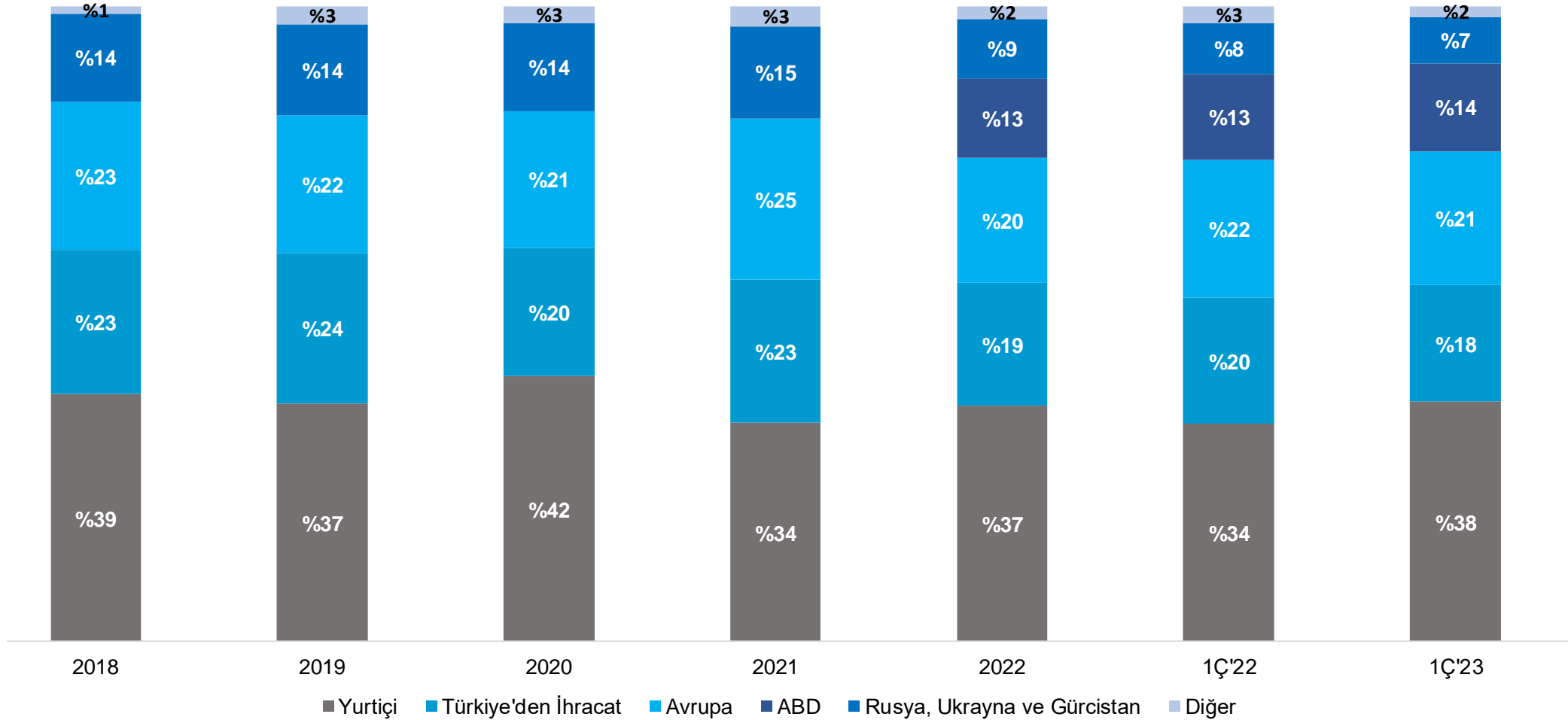
■ Avrupa
■ Güney Amerika
■ Diğer
■ Orta Doğu
■ Kuzey Amerika
■ Kuzey Afrika

İlk 10 İhracat Ülkesi
İtalya, Mısır, ABD, İspanya, İsrail, Birleşik Krallık,
Fransa, Almanya, Bulgaristan, Belçika

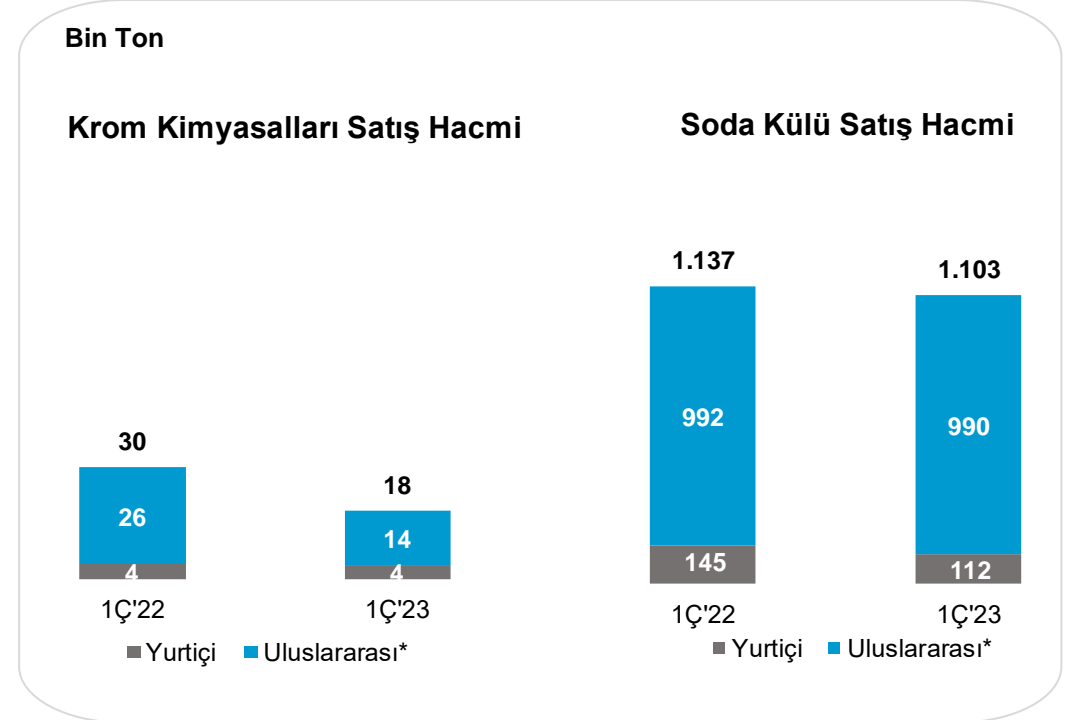
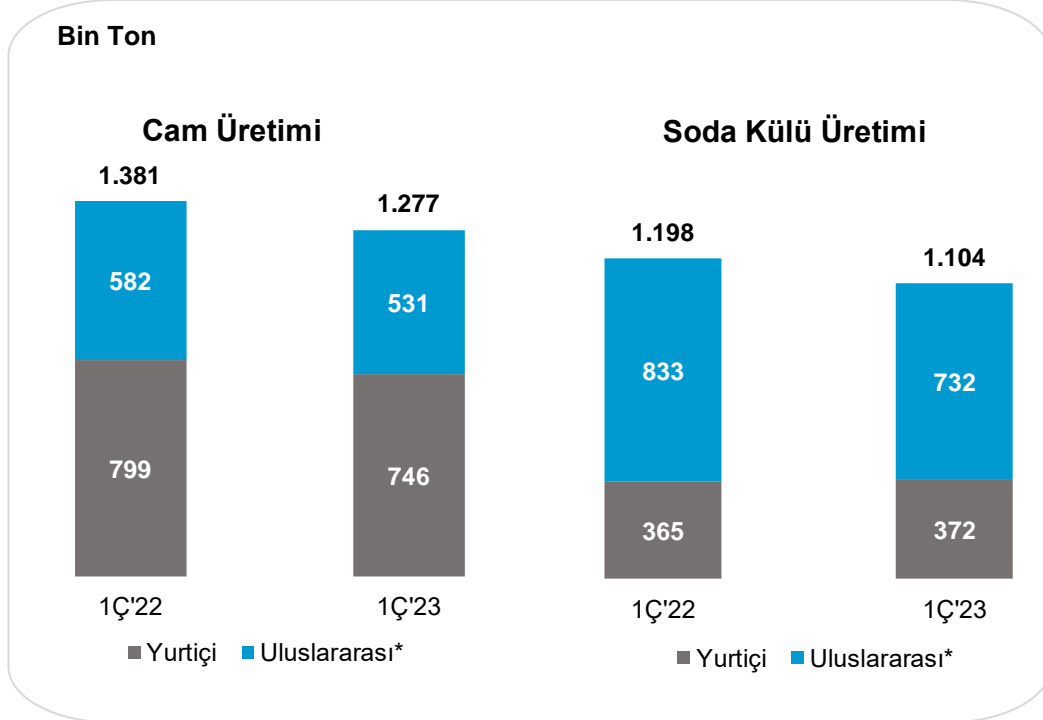
275 Mn USD İhracat Geliri

+150 Ülkeye İhracat

Geçmiş Yıllar Bazında Bölgesel Sonuçlar



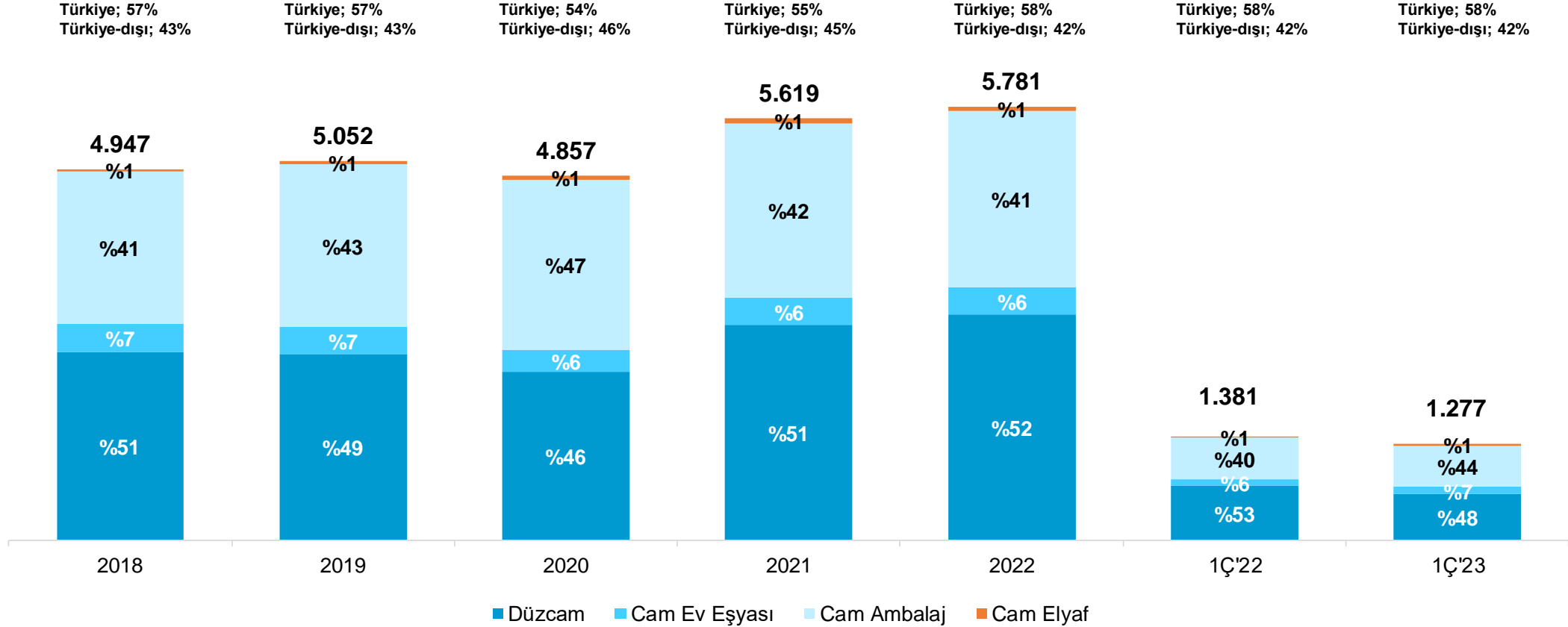
1Ç'23 Operasyonel Sonuçlar



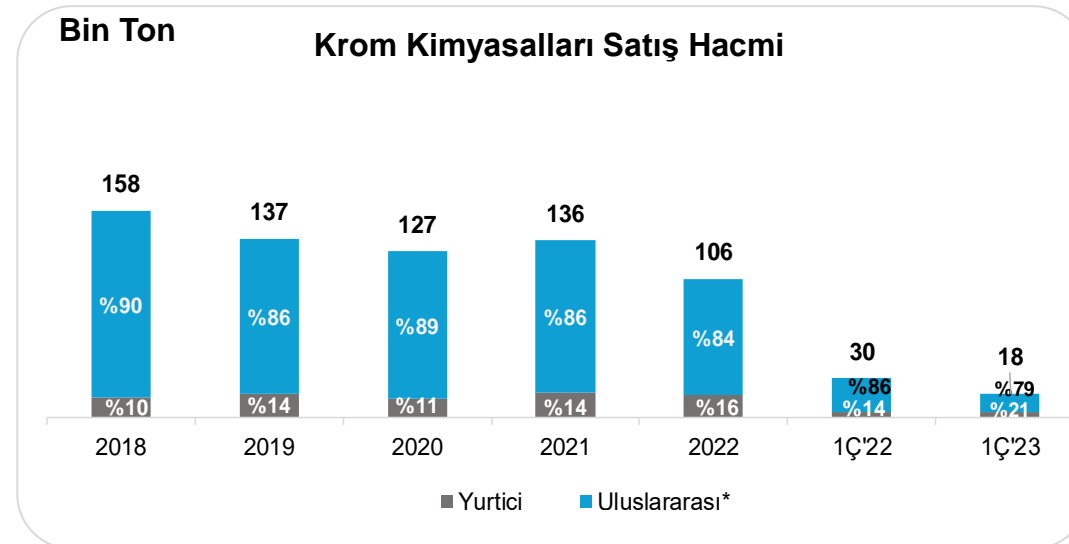
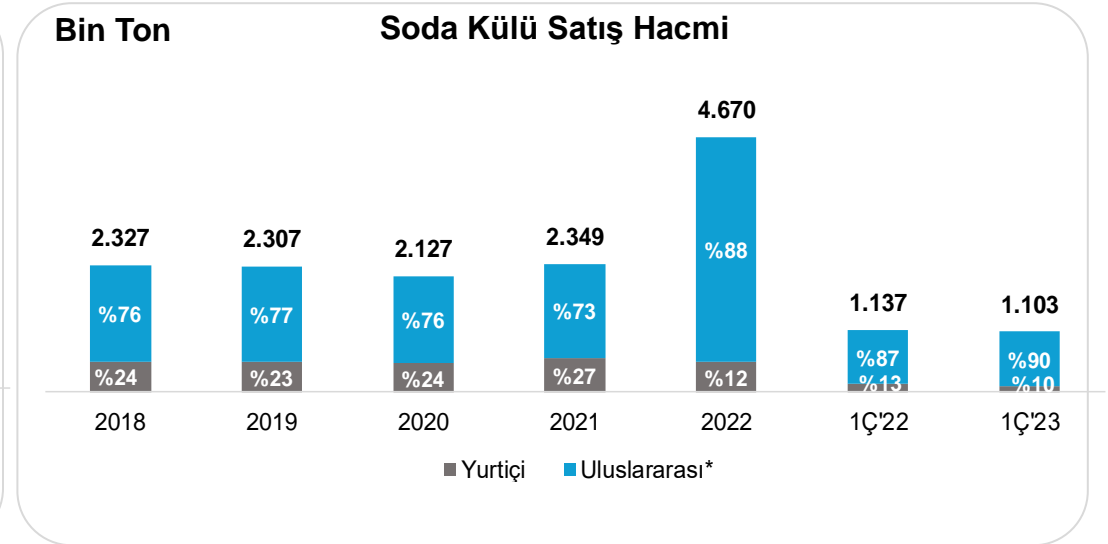
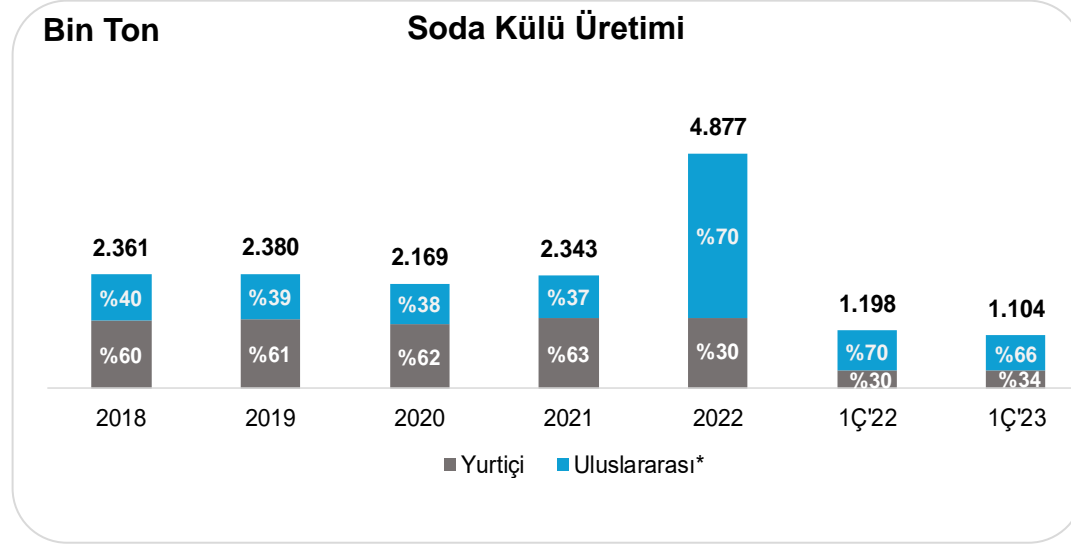
* Uluslararası: Türkiye dışı tesislerden satışlar + Türkiye'den ihracat

Geçmiş Yıllar Bazında Üretim - Cam

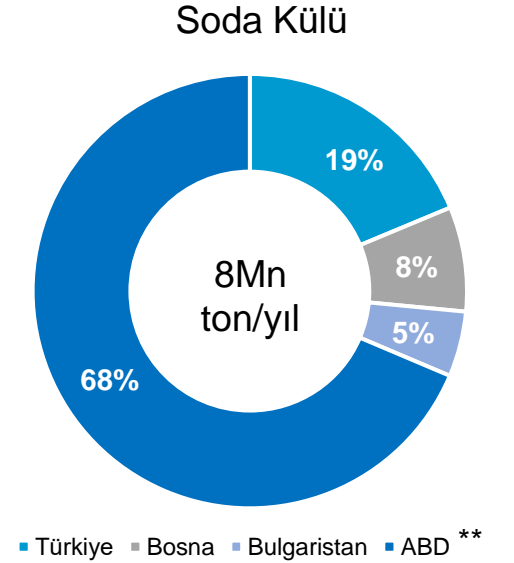
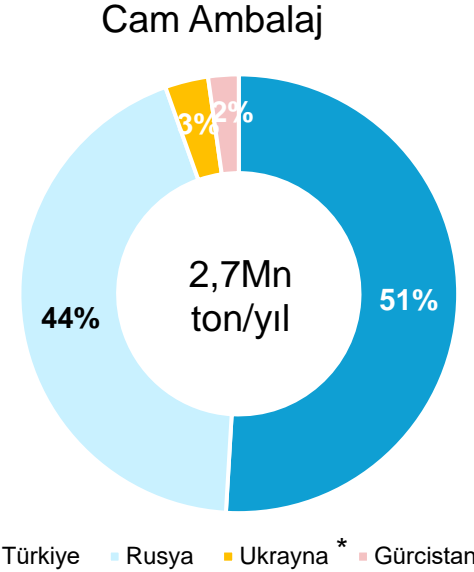
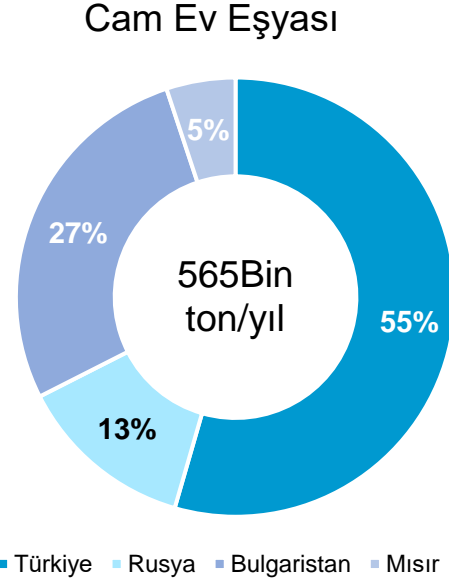
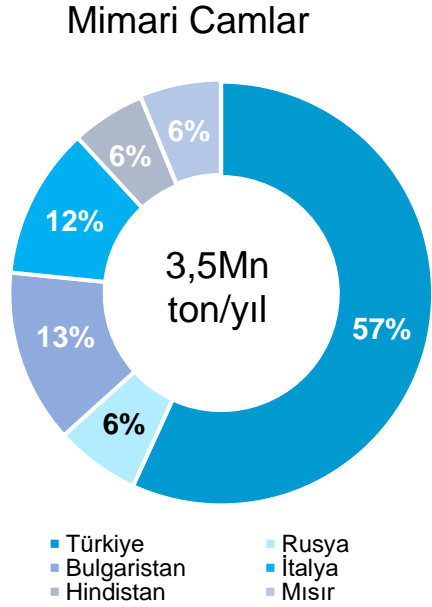
Bin Ton



Geçmiş Yıllar Bazında Üretim ve Satış - Kimyasallar



Kurulu Kapasite Bilgisi



Otocam Tesisleri

Türkiye, Rusya, Romanya, Bulgaristan

Enkapsülasyon Tesisleri

Slovakya

Macaristan

Almanya (x2)

Kimyasallar Segmentinde Raporlanan Diğer Ürünler (Bin Ton)

Kromik Asit, Türkiye	25
Toz BCS, İtalya	8,8
BCS, Türkiye	120
Sodyum Dikromat, Türkiye	105
Sodyum Bikarbonat**, ABD	240

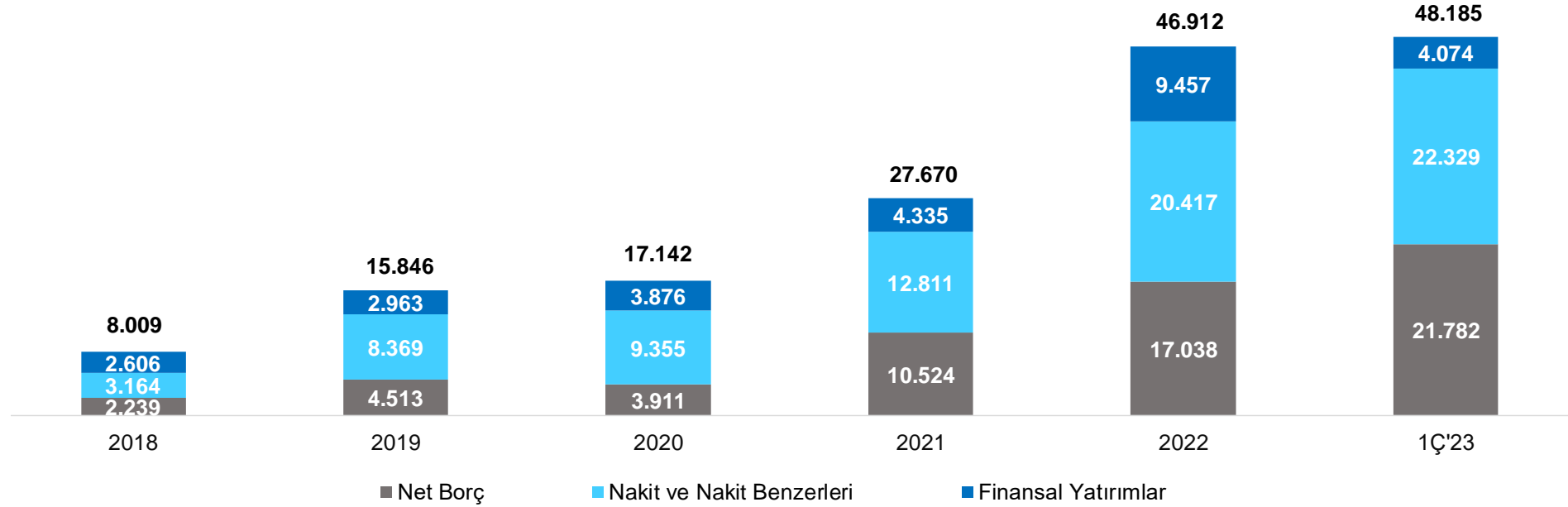
* Aralık 2014 'ten bu yana faaliyet dışıdır

**ABD Doğal Soda Külü Yatırımı Dahil Wyoming madeni 2 5 milyon ton yıllık üretim kapasitesi ile çalışır durumda Pasifik&Atlantik madenleri hissedarlık oranı bazı toplam kapasitelerin soda külü milyon ton/yıl, sodyum bikarbonat 240 bin ton/ yıl 2026 'nın sonundan itibaren kademeli olarak çevrimiçi olması bekleniyor

Geçmiş Yıllar Borçluluk & Sermaye Dağılımı



TL Mn



Net Borç/FAVÖK**	0,46	0,93	0,65	0,91	0,61	0,75
Net Borç/Özs.**	0,13	0,24	0,17	0,20	0,18	0,23

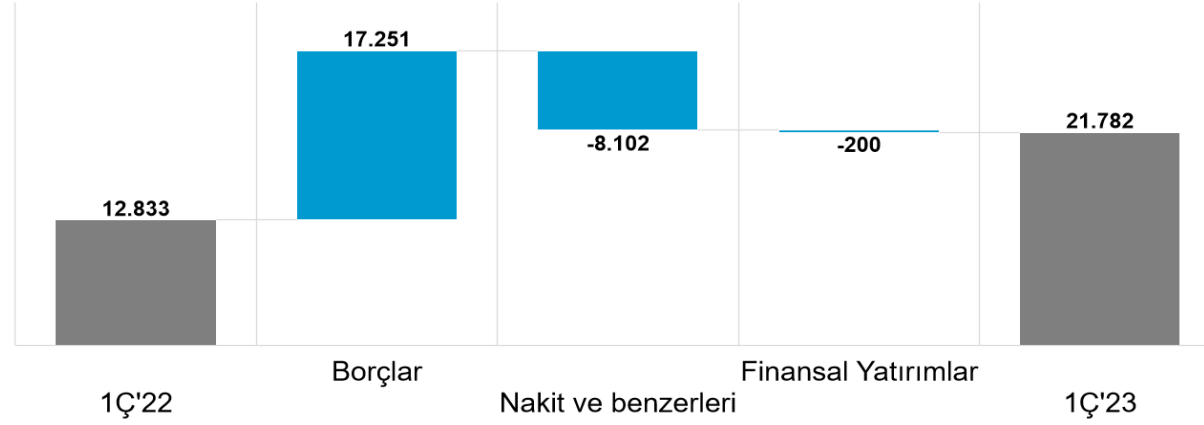
Kredi Derecelendirme Notları

MOODY's	LT FCY Rating	B3	Stabil
FITCH	LT FCY Rating	B	Negatif

(*) 143 Milyon USD Finansal Yatırımlar, 69 Milyon USD Kur Korunmalı Mevduatlar

(**) Finansal Yatırımlar ve 2,4 Milyar TL'lik likit fon (nakit ve nakit benzerleri hesabı altında) net borç hesaplamasına dahil edilmiştir

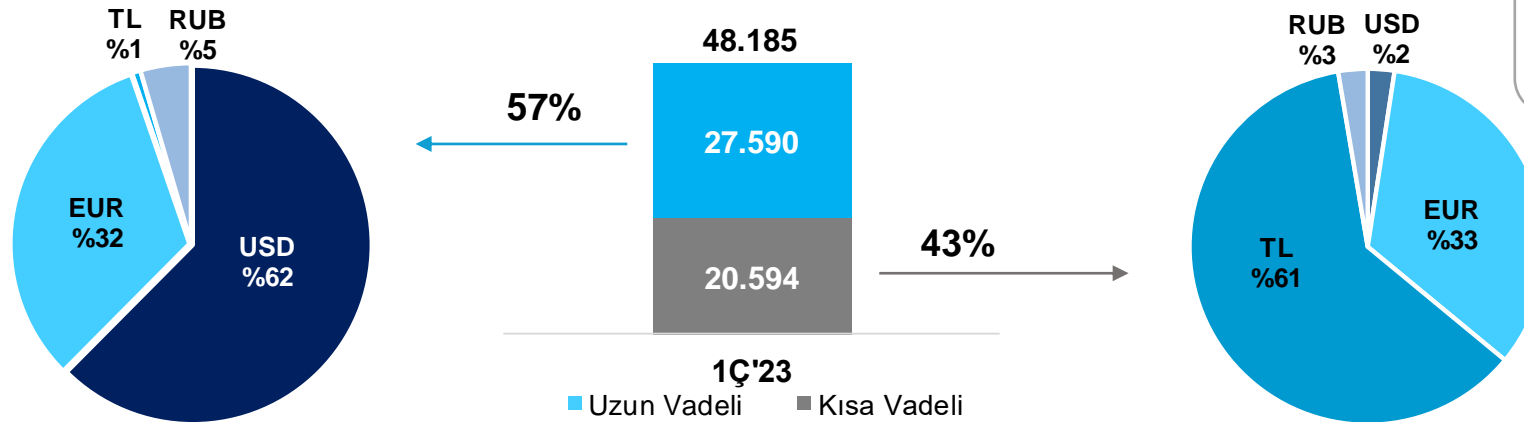
Net Borç Değişimi (TL Mn)



Brüt Borç: 2,5 Milyar USD

Net Borç: 1,1 Milyar USD

Brüt Borç Yapısı (TL Mn)



%78 / %22

Sabit / Değişken

Faiz Oranı

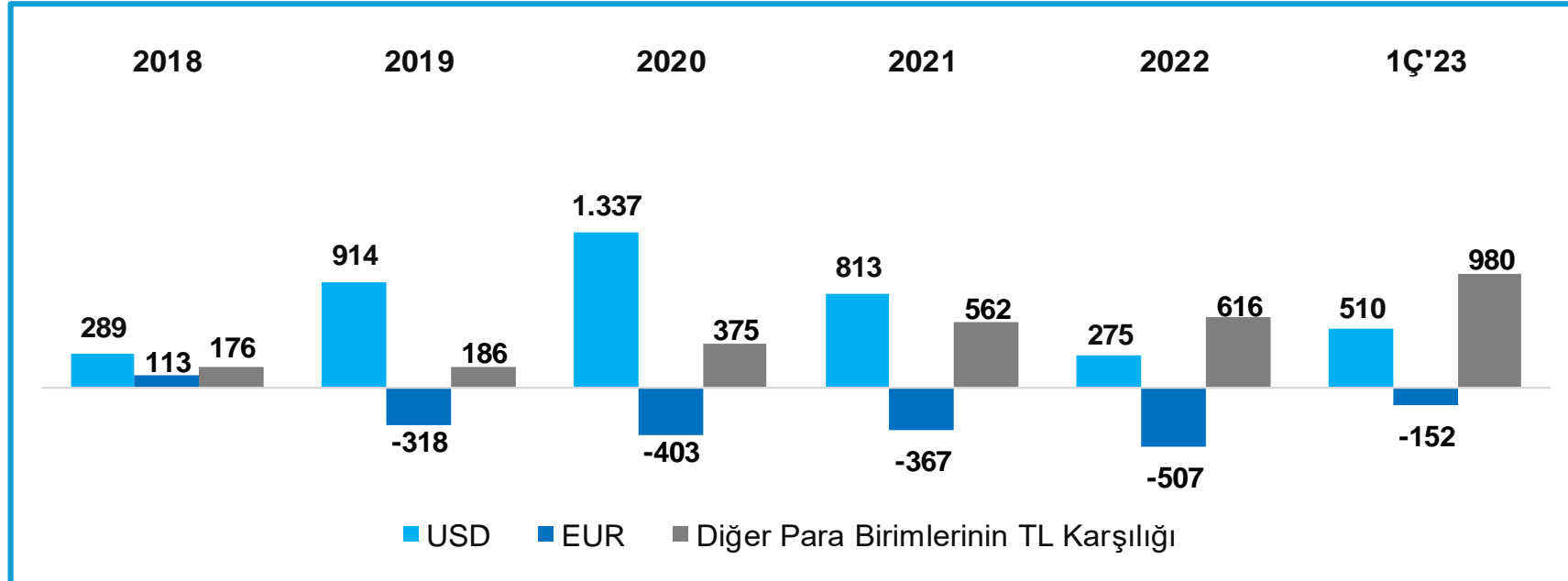
*1,4 milyar USD'lik uzun vadeli yükümlülükler Mart 2019'da ihraç edilen 700 Milyon USD tutarındaki tahviller dahildir

2019 yılında 2026 vadeli 575 m'n USD'lik Eurobond ihracının ardından 421 m'n EUR'luk gerçekleştirilen swap anlaşmalarıyla, tahvilin %68'i EUR'ya, %14'ü TL'ye dönülürken; geri kalan %18'i de USD'de tutulmuştur. Ağustos 2022'de 210 Milyon USD karşılığında EUR swapları kapatılmış olup, tahvilin %38'i EUR'da, %14'ü TL'de, geri kalanı ise USD'de tutulmaktadır.

Yıllar İtibariyle Döviz Pozisyonu

Net Uzun Döviz Pozisyonu: 395 Mn USD

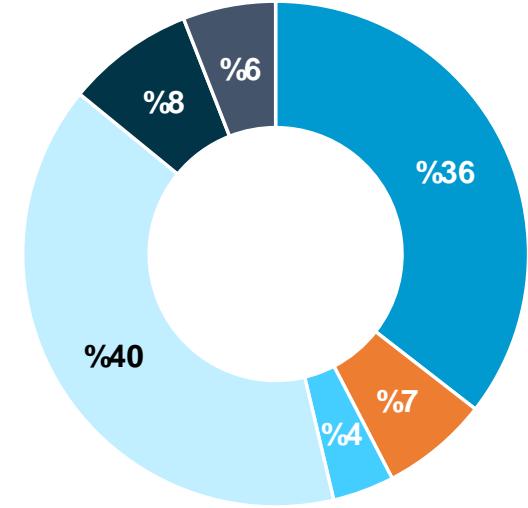
Orijinal Para Birimi (Mn)



Nakit Akım & Sermaye Yatırımları

(TL Mn)	1Ç'22	1Ç'23	Değişim
Net Kar	3.703	2.736	-967
Nakdi olmayan (düzeltmeler)	1.291	3.435	2.144
Net işletme sermayesi değişir	-3.028	-4.979	-1.952
Operasyonel Nakit Akım	1.966	1.192	-775
Faiz alımları,net	-463	-376	87
Ödenen temettü,net	-354	-253	101
Ödenen vergi	-1.052	-295	757
Yatırım harcamaları	-1.232	-2.804	-1.571
Serbest Nakit Akım	-1.136	-2.536	-1.401

Yatırım Harcamaları (1Ç'23)



- Mimari Camlar
- Endüstriyel Camlar
- Cam Ev Eşyası
- Cam Ambalaj
- Kimyasallar
- Diğer

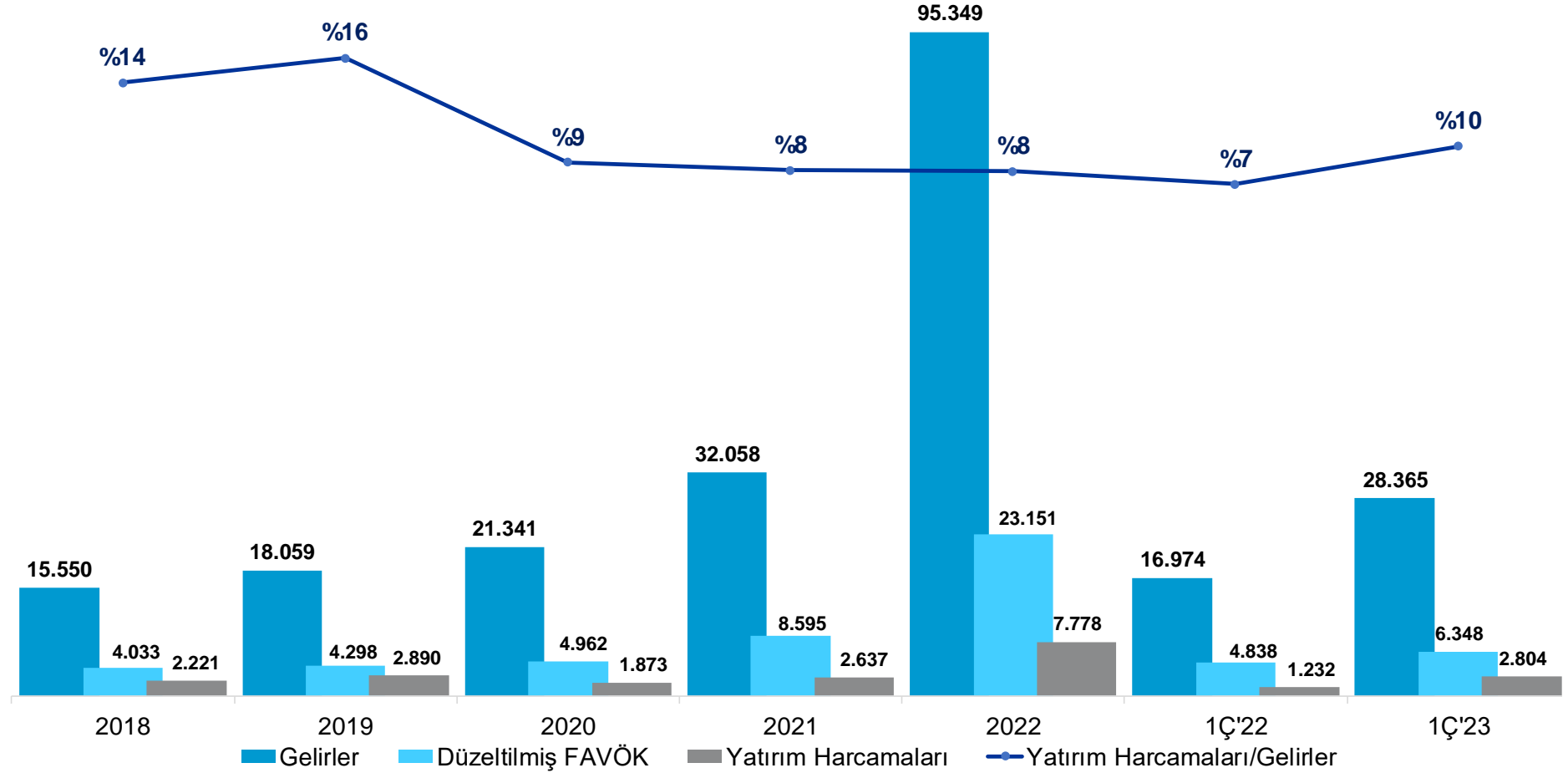
İşletme Sermayesi/Gelir
%31

Yatırımlar/Gelir
%10

Düzeltilmiş FAVÖK/Yatırımlar
2,3x

Historical Capex Analysis

TL Mn



Düzeltmiş FAVÖK
/ Yatırımlar

1,8

1,5

2,6

3,3

3,0

3,9

2,3

SÜRDÜRÜLEBİLİRLİK

Care for
NeXt



ŞİŞECAM

GEZEGENİ KORU

İklim Değişikliği

2050 Karbon Nötr Vizyonu SBTi (Bilim Tabanlı Hedefler) ile Uyumlu 2030 Hedefinin Belirlenmesi
53 MW Kurulu YEK Kapasitesi Geliştirilmesi,
Tam Elektrikli Fırına Geçilmesi

Su Kullanımı

Temiz Su Tüketiminin %15 Azaltılması

Döngüsel Üretim

Ambalaj Atıklarında %50 Azaltım Sağlanması, Cam Ambalajda %35 Cam Kırığı Kullanılması






TOPLUMU GÜÇLENDİR

Kurumsal Miras

Cam Mirası ve Kültürü'nün Küresel Çapta Yaygınlaştırılması



Yetenek Kazanımı, Yönetimi ve Gelişimi

Fonksiyonel ve Kişisel Yetkinliklerin Eğitim ile Artması (47 kişi saat eğitim/yıl) Yeni Nesil Yeteneklerin Kazandırılması

İş Sağlığı ve Güvenliği

Sıfır İş Kazası, Esenlik Programı

Eşitlik, Çeşitlik ve Kapsayıcılık

%25 Kadın İstihdamına Ulaşılması, Women Expression Programı'nın Hayata Geçirilmesi, Çalışan Bağlılığı Oranının Artması, Çok Uluslu Çalışma Ortamının Oluşturulması




YAŞAMI DÖNÜŞTÜR

Dijitalleştirilmiş Değer Zinciri

Dijital Çalışma Ortamına Geçilmesi, Kurumsal Operasyonlar Boyunca Dijitalleşmenin Tamamlanması, Veri Analitiğine Dayalı Karar Alınması

Sürdürülebilir Ürünler

Sürdürülebilir Ürünlerin Ciro İçindeki Payının Artırılması, Yaşamı Dönüştüren Çözümler ve Sürdürülebilir Ürünler, Yaşam Döngüsü Analiz Programı ve Eko-Etiketlenme

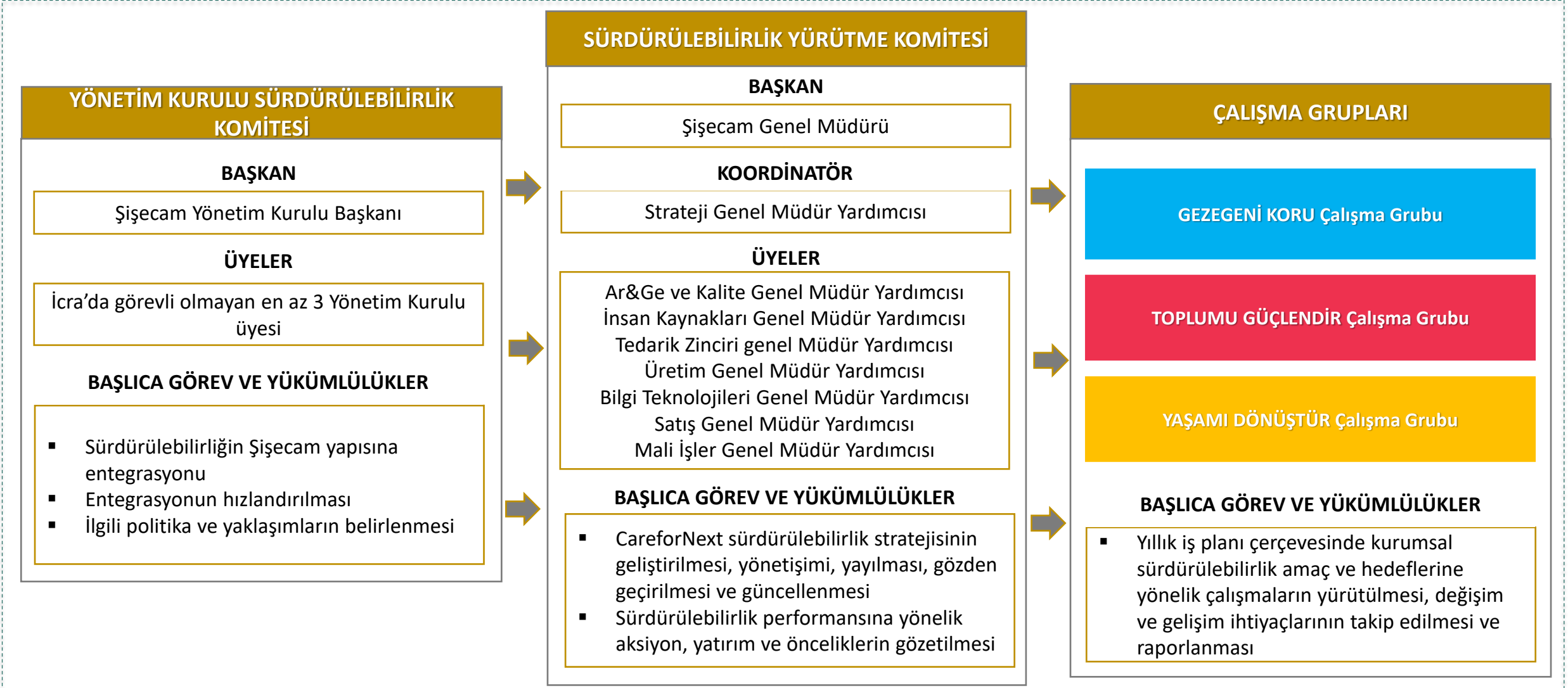
Değer Zincirinde Sürdürülebilirlik

Tedarikçi Kapasite Geliştirme Programının Yaygınlaştırılması, Tüm Tedarikçilerin Davranış Kurallarına Uyması

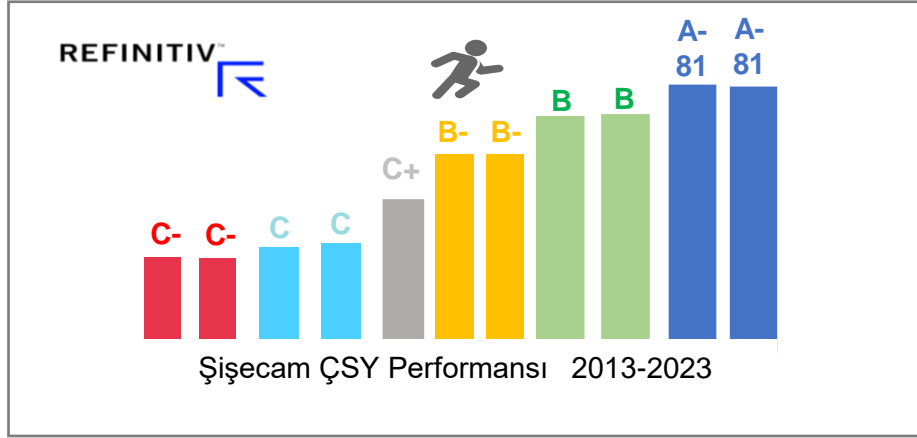
Değer Katan İş Birlikleri

SDG 17 (Hedefler İçin Ortaklıklar)'ye Hizmet Eden İş Birlikleri ve Ortaklıkların Kurulması



Kurumsal ÇSY Performansı



- Ulusal ve uluslararası sürdürülebilirlik endeksleri ve değerlendirmelerinde Şişecam'ın ESG performansı ortalamanın üzerindedir.
- 2022 yılında Refinitiv değerlendirmesinde A-'ye yükselmiştir.
- 2016 yılından bu yana BİST Sürdürülebilirlik Endeksi'nde yer almaktadır.
- BIST Sürdürülebilirlik 25 Endeksi'ne dahil olmuştur.



Sürdürülebilirlik Raporlama Uygulamalarımız

- 2013'ten beri yapılmaktadır.
- Tüm operasyon ve tesisler dahildir.
- GRI metodolojisi takip edilir.
- Sürdürülebilirlik Raporu için 3. Taraf Güvencesi alınmaktadır.
- 2022 Sürdürülebilirlik Raporu, Mayıs ayında yayınlanacaktır.



Doğrulama Kapsamı / Denetim

- Tüm Şişecam (50) tesisleri veri kontrolü
- 6 tesiste saha denetimi
- 10 tane çevresel ve sosyal parametrenin doğrulanması:
 - Enerji Tüketim Miktarı (GJ)
 - Kapsam 1 & 2 CO2 Emisyon Miktarı (ton CO2)
 - Cam Üretiminde Yeniden Kullanılan Cam Kırığı Miktarı (ton)
 - Toplam Su Çekim Miktarı (m³)
 - Atık Miktarı (ton)
 - Ambalaj Atığı Miktarı (ton)
 - Kaza Sıklık Oranı (IR)
 - İş Sağlığı ve Güvenliği (İSG) Eğitim Saatleri (saat)
 - Kadın Çalışan Oranı (%)
 - Şişecam Akademi Eğitim Saatleri (saat)



Kadının Güçlenmesi Prensipleri

- Şişecam, Kadının Güçlenmesi Prensipleri'ni (WEPs) imzalayarak, WEPs'in 7 prensibini her konuda ve seviyede uygulayacağını taahhüt etmektedir.
 - **Prensip 1:** Toplumsal cinsiyet eşitliği için üst düzey kurumsal liderlik sağlanması
 - **Prensip 2:** Tüm kadın ve erkeklere iş yaşamında adil davranılması, insan haklarına ve ayırım yapmama ilkesine saygı gösterilmesi; bu ilkelerin desteklenmesi
 - **Prensip 3:** Tüm kadın ve erkek çalışanların sağlık, güvenlik ve refahının sağlanması
 - **Prensip 4:** Kadınların eğitim, kurs ve profesyonel gelişim olanaklarının desteklenmesi
 - **Prensip 5:** Kadınların güçlenmesi için girişimci gelişimi, tedarik zinciri ve pazarlama yöntemlerinin uygulanması
 - **Prensip 6:** Toplumsal girişimler ve savunuculuk çalışmalarıyla eşitliğin teşvik edilmesi
 - **Prensip 7:** Toplumsal cinsiyet eşitliğine ilişkin elde edilen başarıların değerlendirilmesi ve halka açık raporlanması

Güney Marmara Hidrojen Kıyısı Vadi Projesi

- Şişecam, Avrupa Komisyonu tarafından 8 milyon avro hibe desteği sağlanan, toplam 36,8 milyon avro bütçeli bir Avrupa Birliği projesi olan "**Güney Marmara Hidrojen Kıyısı Vadi Projesi**"nin ortakları arasında yer almaktadır. Proje ile yenilenebilir kaynaklarla elde edilen yeşil hidrojen üretimi ve dağıtımı yapılacaktır. Şişecam yeşil hidrojeni düzcam üretiminde kullanacaktır.

Birleşmiş Milletler Küresel İlkeler Sözleşmesi

- Şişecam, evrensel ilkeler çerçevesinde iş dünyasında ortak bir kültürün oluşmasına katkıda bulunmak amacıyla Birleşmiş Milletler Küresel İlkeler Sözleşmesi (UN Global Compact) imzalamıştır.
 - **İlke 1:** İş dünyası, ilan edilmiş insan haklarını desteklemeli ve haklara saygı duymalı.
 - **İlke 2:** İş dünyası, insan hakları ihlallerinin suç ortağı olmamalı.
 - **İlke 3:** İş dünyası, çalışanların sendikalaşma ve toplu müzakere özgürlüğünü desteklemeli.
 - **İlke 4:** Zorla ve zorunlu işçi çalıştırma uygulamasına son verilmeli.
 - **İlke 5:** Her türlü çocuk işçi çalıştırılmasına son verilmeli.
 - **İlke 6:** İşe alım ve işe yerleştirmede ayrımcılığa son verilmeli
 - **İlke 7:** İş dünyası, çevre sorunlarına karşı ihtiyati yaklaşımları desteklemeli.
 - **İlke 8:** Çevresel sorumluluğu artıracak her türlü faaliyete ve oluşuma destek vermeli.
 - **İlke 9:** Çevre dostu teknolojilerin gelişmesini ve yaygınlaşmasını desteklemeli.
 - **İlke 10:** İş dünyası, rüşvet ve haraç dahil her türlü yolsuzlukla savaştırmalı.

Bir Bakışta Şişecam



5,8 Milyar USD
Satış Geliri

5,8 Milyon Ton
Cam Üretimi

4,9 Milyon Ton
Soda Külü Üretimi

~24 Bin
Çalışan

14 Ülkede
Üretim



Düzcam'da Küresel
5. Büyük Oyuncu



Cam Ev Eşyası'nda
Küresel 2. Büyük
Oyuncu



Cam Ambalaj'da
Küresel 5. Büyük
Oyuncu



Soda Külü
Üretiminde Küresel
2. Büyük Oyuncu

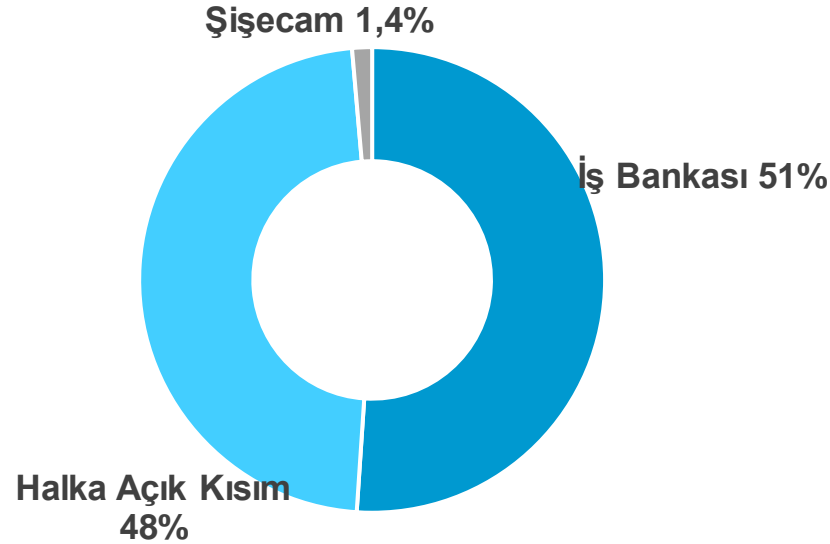


Bazık Krom Sülfat
Üretiminde Lider



Kromik Asit
Üretiminde 4.
Büyük Oyuncu

Hissedarlık Yapısı*



87 Yıllık Kurum
Geçmişi

150'den Fazla
Ülkeye İhracat

45 Tesiste
Üretim

6 Milyar USD
Piyasa Değeri *

1986 Yılından Beri
Borsaya Kote

Finansal Kaldıraç

Makul Finansal Kaldıraç Oranı

Likidite

Güçlü likiditesi ile gerek kısa vadeli fonlama, gerekse uzun vadeli yatırımların finansmanında rahat sermaye desteği

Döviz Pozisyonu

Özsermayenin -%10'u ile %20'si arasında sınırlandırılmış döviz pozisyonu

Karşı Taraf Riski

Dengeli banka portföy dağılımı, borç ve sermaye piyasalarından dengeli fonlama

Faiz Oranları

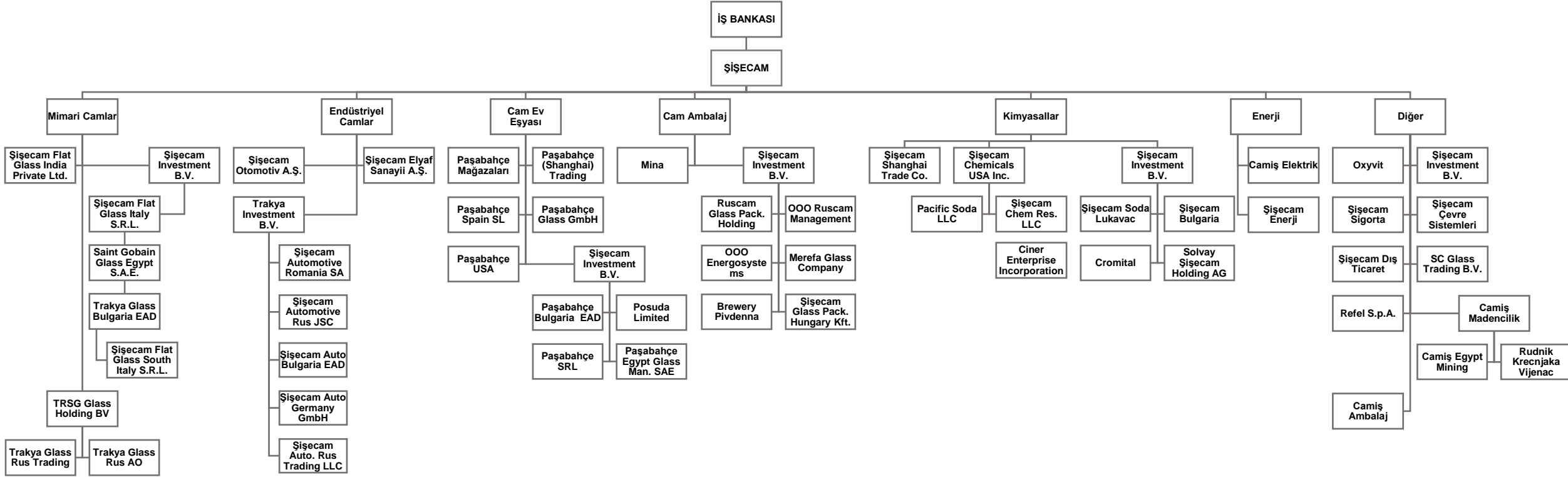
Dengeli sabit ve değişken faiz oranlı kredi ve borç portföyü

Türev

Riski azaltmaya yönelik, spekülatif olmayan türev işlemleri

- Operasyonel Yapı
- Üretim Tesisleri
- Döviz Kuru Hassasiyeti
- SMM Kırılımı
- Doğalgaz Fiyatları ve Karlılık
- Özet Bilanço
- Özet Gelir Tablosu
- Yeni Uygulamalar
- Değer için Dönüşüm – Tek Şişecam

Şişecam Faaliyet Yapılanması



Şişecam Üretim Tesisleri

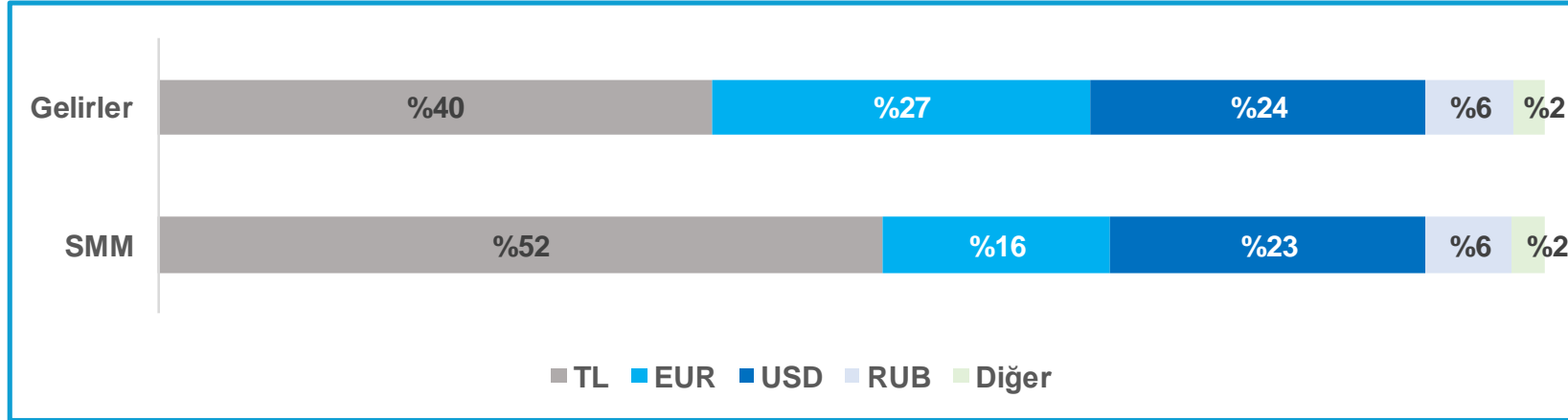


	DÜZCAM / MİMARİ CAMLAR	ENDÜSTRİYEL CAMLAR			CAM EV EŞYASI	CAM AMBALAJ	KİMYASALLAR		ENERJİ	DİĞER*
		OTOMOTİV CAMLARI	ENKAPSÜLASYON	CAM ELYAF			SODA KÜLÜ	KROM KİMYASALLARI		
TÜRKİYE	4 TESİS	1 TESİS		1 TESİS	3 TESİS	3 TESİS	1 TESİS	1 TESİS	1 TESİS ⁵	1 TESİS ⁶
BULGARİSTAN	1 TESİS	1 TESİS			1 TESİS		1 TESİS ²			
İTALYA	2 TESİS							1 TESİS		1 TESİS ⁷
ALMANYA			2 TESİS							
ROMANYA		1 TESİS								
SLOVAKYA			1 TESİS							
MACARİSTAN			1 TESİS			1 TESİS ⁴				
BOSNA							1 TESİS			
RUSYA	1 TESİS ¹	1 TESİS			1 TESİS	5 TESİS				
GÜRCİSTAN						1 TESİS				
UKRAYNA						1 TESİS				
MISIR	1 TESİS ¹				1 TESİS					
HİNDİSTAN	1 TESİS									
ABD							1 TESİS ³			
TOPLAM	10 TESİS	4 TESİS	4 TESİS	1 TESİS	6 TESİS	11 TESİS	4 TESİS	2 TESİS	1 TESİS	2 TESİS

1. St Gobain ile Rusya ve Mısır'da yer alan düzcam faaliyetleri için üretim ortaklığı
2. Solvay ile Bulgaristan'da yer alan kimyasallar faaliyetleri için üretim ortaklığı
3. Ciner Grubu ABD Operasyonları – Aralık 2021'de %60 hisse satın alındı
4. Yeşil saha yatırımı: Haziran 2021'de açıklandı, operasyonel olarak 2 fırınla birlikte 2025'te tam çalışır vaziyette olacaktır
5. Mersin ve Kırklareli'nde 2 kojenarasyon tesisi
6. Oxyvit - Vitamin-K ve SMBS tesisi
7. Refel S.p.A. – Şubat 2022'de tamamen satın alındı

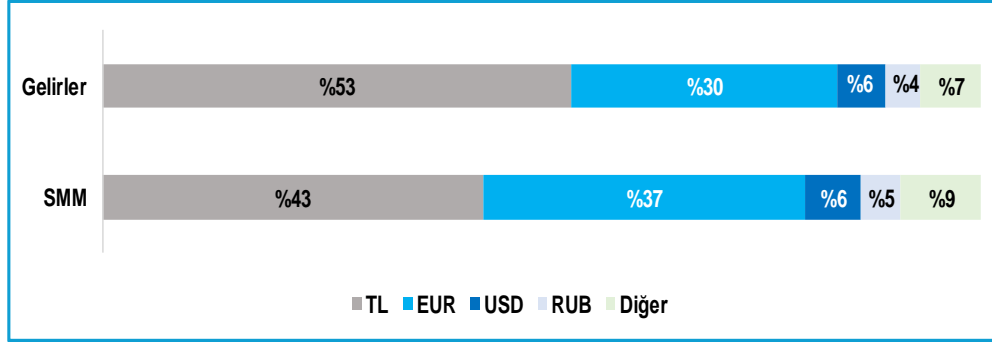
* Camış Madencilik bünyesinde 17'si Türkiye, 1'i Bosna, 1'i Mısır'da olmak üzere 19 maden tesisi & Türkiye'de bulunan karton ambalaj tesisi

Konsolide Bazda Şişecam Kur Hassasiyeti – 1Ç'23

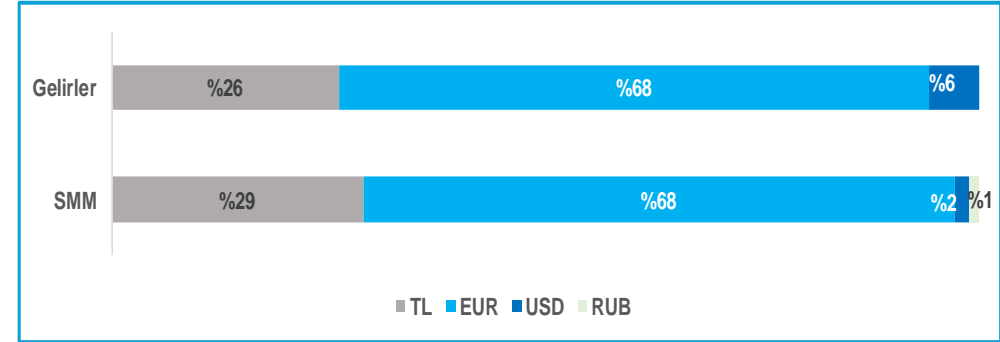


Kur Hassasiyeti – 1Ç'23

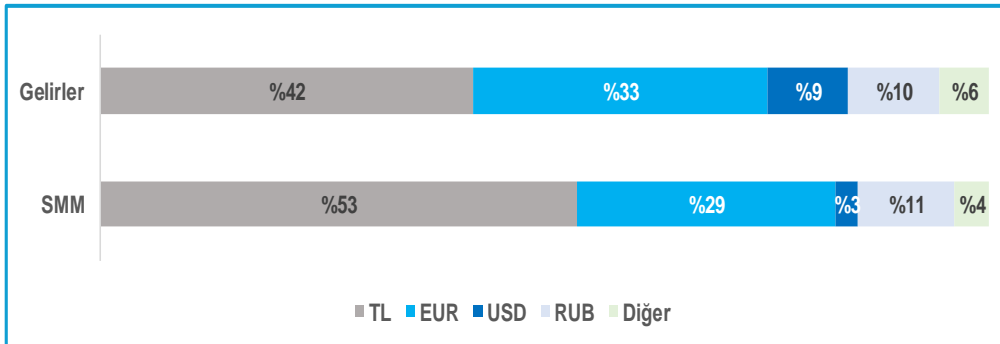
Mimari Camlar



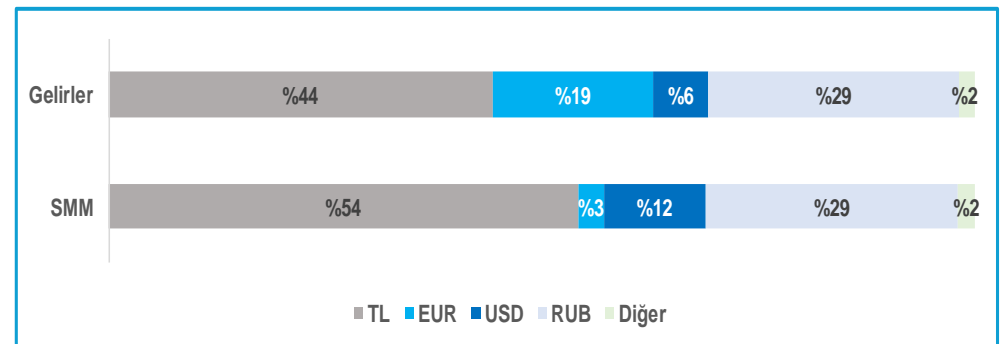
Endüstriyel Camlar



Cam Ev Eşyası

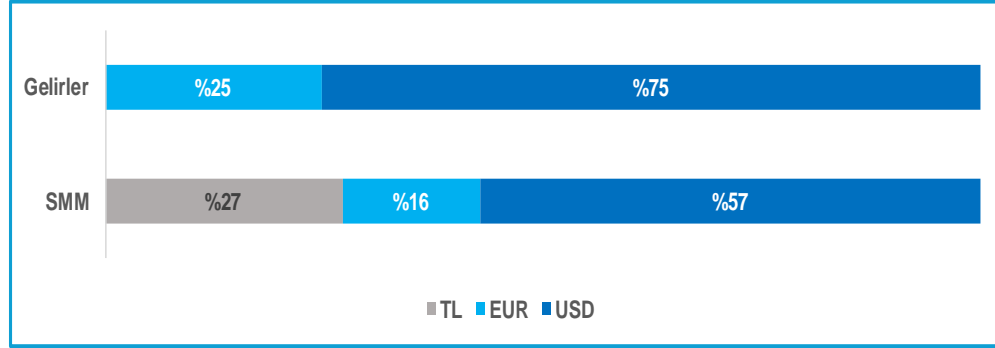


Cam Ambalaj

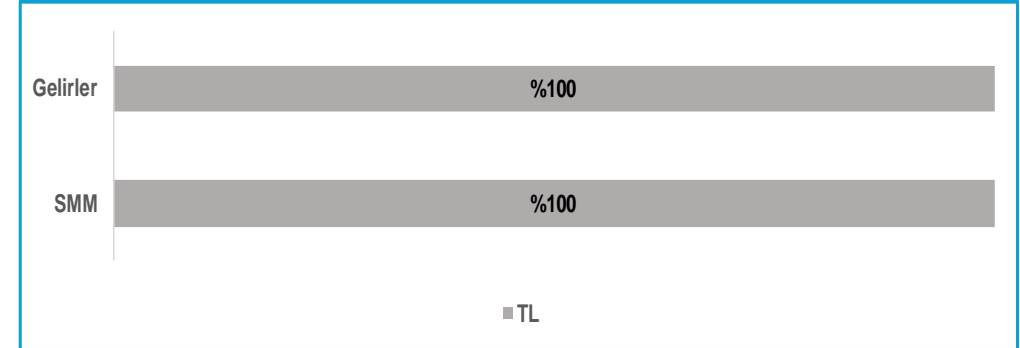


Kur Hassasiyeti – 1Ç'23

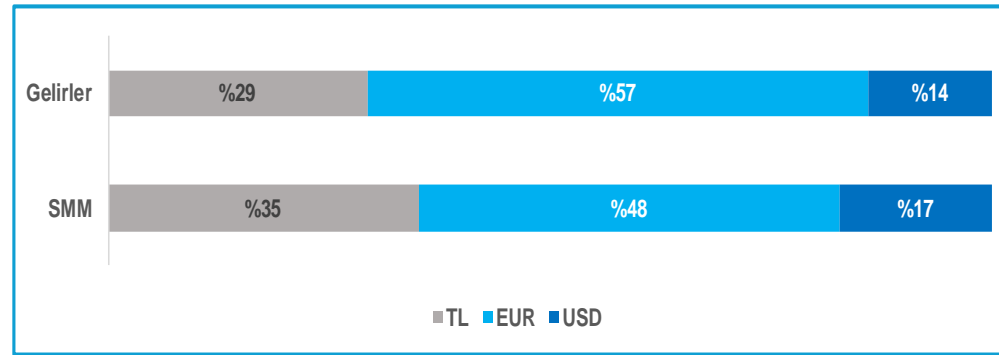
Kimyasallar



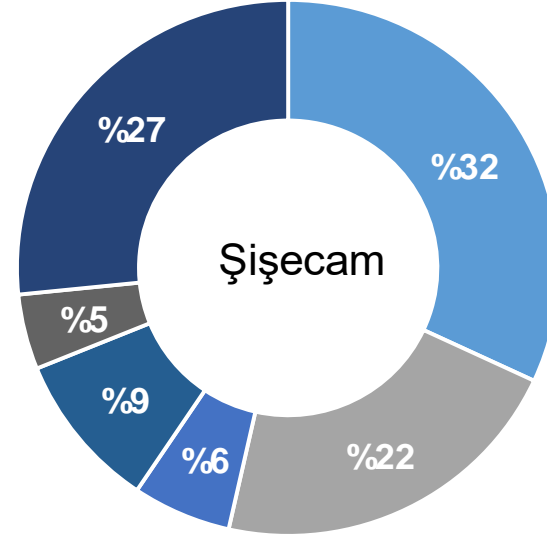
Enerji



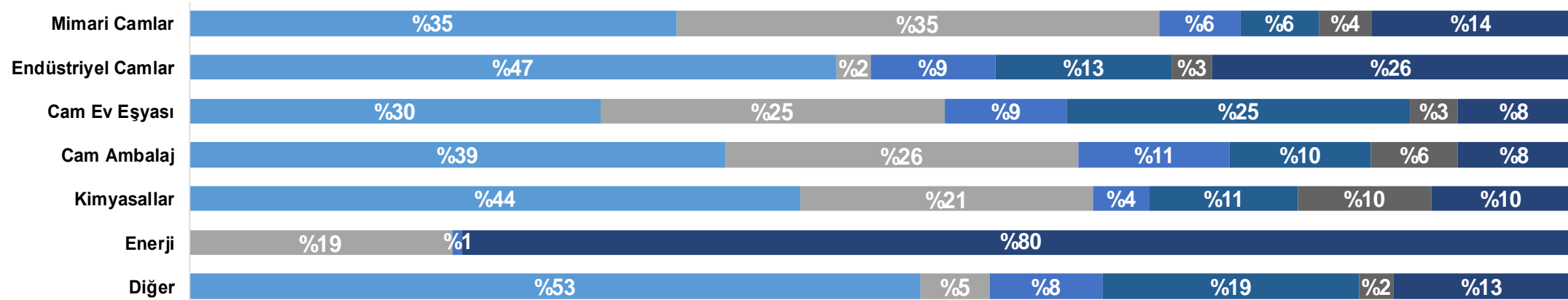
Diğer



SMM Analizi – 1Ç'23

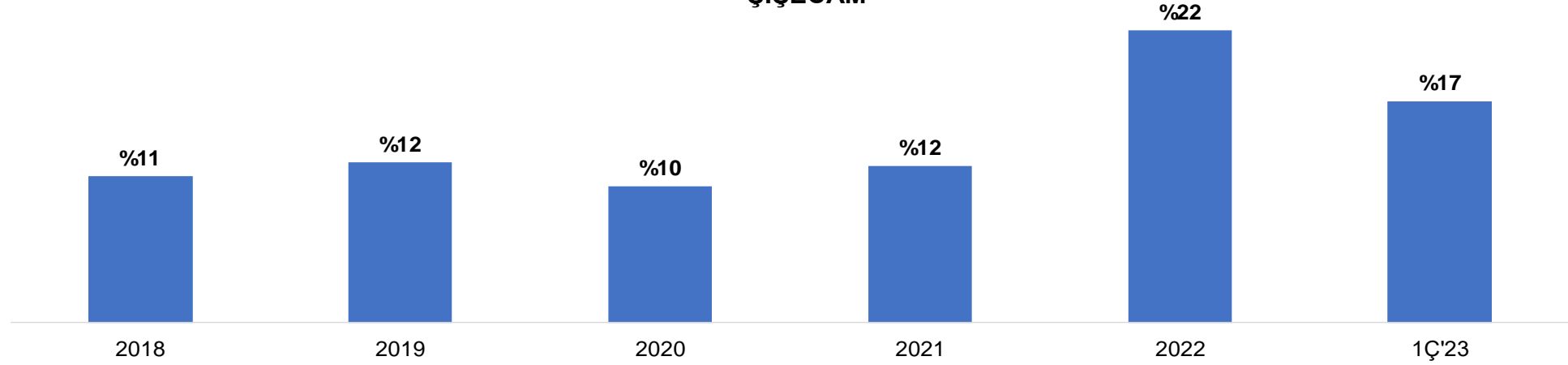


■ Hammadde & Malzeme & Paketleme ■ Doğalgaz ■ Elektrik ■ İşçilik ■ Amortisman ■ Dışardan Alınan & Diğer

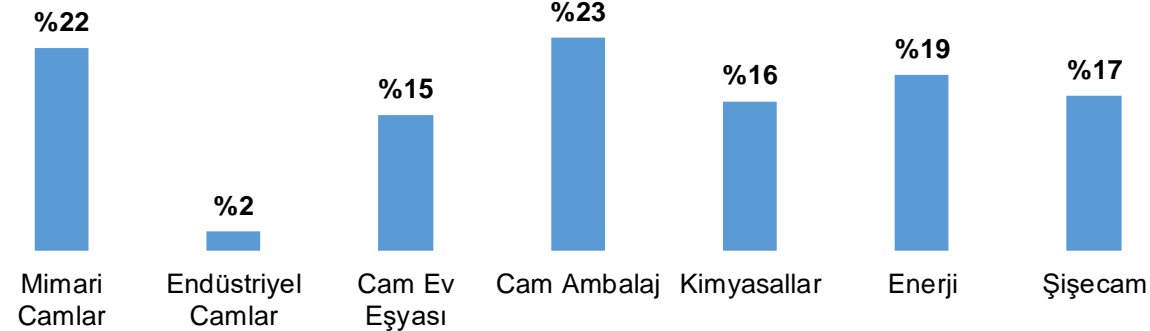


Türkiye Doğalgaz Maliyeti – 1Ç'23 & Geçmiş Yıllar

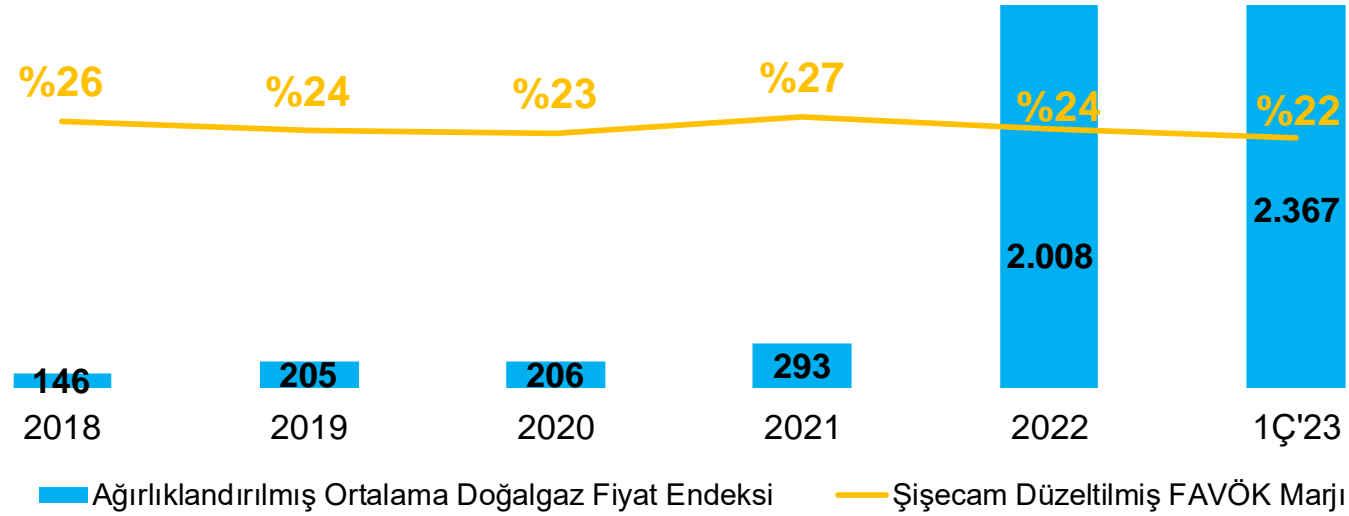
Türkiye Doğalgaz Maliyetinin Toplam SMM'ye Oranı
ŞİŞECAM



Türkiye Doğalgaz Maliyetinin Toplam SMM'ye Oranı



Doğalgaz Fiyat Endeksi* vs Düzeltilmiş FAVÖK Marjı



Doğalgaz Fiyat Değişimleri - Türkiye (Yıl-sonu Efektif)

2018	%92 Artış Sanayi & %103 Elektrik Üreticileri için
2019	%14 Artış Sanayi & %6 Elektrik Üreticileri için
2020	%10 İndirim Sanayi & %13 Elektrik Üreticileri için
2021	%200 Artış Sanayi & %242 Elektrik Üreticileri için
2022	%444 Artış Sanayi & %328 Elektrik Üreticileri için
2023 - Ocak	%3 İndirim Sanayi & %13 Elektrik Üreticileri için
2023 - Şub.	%13 İndirim Sanayi & %17 Elektrik Üreticileri için
2023 - Mar.	%21 İndirim Sanayi & %20 Elektrik Üreticileri için
2023 - Nis.	%20 İndirim Sanayi & %17 Elektrik Üreticileri için

Özet Bilanço

ÖZET BİLANÇO (TL Mn)	1 1Ç'22	1Ç'23	Değişim
Toplam Varlıklar	103.400	166.962	%61
Nakit ve Nakit Benzerleri	14.227	22.329	%57
Finansal Varlık ve Türev Araçları	5.608	5.378	-%4
Ticari Alacaklar	12.067	20.639	%71
Stoklar	10.210	22.308	%118
Özkaynak Yöntemiyle Değerlenen Yatırımlar	1.796	1.998	%11
Maddi Duran Varlıklar	35.026	56.273	%61
Kullanım Hakkı Varlıkları*	541	1.256	%132
Yatırım Amaçlı Gayrimenkullar	1.469	5.151	%251
Maddi Olmayan Duran Varlıklar	17.376	22.346	%29
Vergi & Ertelenmiş Vergi Varlığı*	1.588	1.585	%0
Diğer**	3.493	7.700	%120
Toplam Kaynaklar	45.568	71.921	%58
Faize Dayalı Yükümlülükler ve Türev Araçları*	30.970	48.946	%58
Ticari Borçlar	6.071	9.841	%62
Çalışanlara Sağlanan Faydalara Yönelik Karşılıklar	326	460	%41
Vergi & Ertelenmiş Vergi Yükümlülüğü	890	1.872	%110
Diğer***	4.188	5.760	%38
Özkaynak*	57.832	95.041	%64
Ana Ortaklığa ait Özkaynak	43.657	76.489	%75
Azınlık Paylarına ait Özkaynak	14.175	18.552	%31

*UFRS-16 değişikliğinin etkisini de içermektedir

**Diğer Alacaklar, Peşin Ödenen Giderler, Diğer Varlıklar

***Diğer Borçlar, Ertelenmiş Gelir

1Yeniden Düzenleme: TFRS-3 ilkesi gereğince ABD şirketlerinin konsolidasyon amaçları için geçici rakamlar kullanılmıştır. Değerleme çalışmalarının tamamlanmasının ardından Şişecam 1Ç'22 konsolide finansal tabloları ve Kimyasallar iş kolu finansalları buna göre yeniden düzenlenmiştir.

Özet Gelir Tablosu

Özet Gelir Tablosu (TL Mn)	1 1Ç'22	1Ç'23	Değişim
Satış Gelirleri	16.974	28.365	%67
Satılan Malın Maliyeti	-10.326	-18.789	%82
Brüt Kar	6.648	9.576	%44
Genel Yönetim Giderleri	-866	-1.619	%87
Pazarlama ve Dağıtım Giderleri	-2.353	-3.594	%53
Araştırma Geliştirme Giderleri	-60	-80	%34
Diğer Faaliyet Geliri/Gideri, net	305	160	-%48
Özkaynak Yöntemiyle Değerlenen Yatırımlardan Elde Edilen Gelir	91	153	%68
Yatırım Faaliyetlerinden Elde Edilen Gelir	411	172	-%58
Diğer Gelir/Gider, net	-20	32	-%256
FVÖK	4.157	4.799	%15
FAVÖK	5.209	6.225	%20
Finansman Geliri (Gideri), net	-516	-639	%24
Vergi Öncesi Kar	3.641	4.161	%14
Vergi Geliri (Gideri), net	62	-1.425	-%2392
Net Dönem Karı	3.703	2.736	-%26
Azınlık Payı Sonrası Net Dönem Karı	3.570	2.364	-%34
Azınlık Payları Karı	133	372	%180
Pay Başına Kazanç (TL)	1,20	0,89	-%26

¹**Yeniden Düzenleme:** TFRS-3 ilkesi gereğince ABD şirketlerinin konsolidasyon amaçları için geçici rakamlar kullanılmıştır. Değerleme çalışmalarının tamamlanmasının ardından Şişecam 1Ç'22 konsolide finansal tabloları ve Kimyasallar iş kolu finansalları buna göre yeniden düzenlenmiştir.

Hazine Dönüşümü



- Tüm Şirketlerin SAP'ye Geçişi
- Tek Platformda Global Tedarikçi Veri Yönetimi

Tüm şirketleri SAP'ye taşıyarak tekil bir ERP sistemi kurmak.



- SWIFT API
- SWIFT GPI
- SWIFT KYC

SWIFT Corporate üyesi olarak SWIFT'in sunduğu tüm yeniliklere en hızlı şekilde entegre olmak.

kyriba

- Global Ödeme Yönetimi
- Sistemler arasında API bağlantıları

Globaldeki tüm ödemelerin tek bir platformdan, manuel müdahaleye kapalı bir şekilde yönetilmesi

Hazine Dönüşümü

Değer için Dönüşüm – Tek Şişecam

DEĞER için
DÖNÜŞ



YÜKSELİŞ



Mükemmellik için Yeni Gelişim Alanlarına Hazırlanma!

Bu dokümandaki bilgiler Türkiye Şişe ve Cam Fabrikaları A.Ş. tarafından güvenilir olduğuna inanılan kaynaklardan sağlanmıştır, ancak, Türkiye Şişe ve Cam Fabrikaları A.Ş. bu bilgilerin doğruluğunu, eksiksizliğini ve gerçekliğini garanti etmez. Bu doküman yalnızca bilgi vermek amacıyla hazırlanmıştır. Türkiye Şişe ve Cam Fabrikaları A.Ş. tarafından kamuya ve ilgili kurumlara açıklanan mali raporlar ve tablolar tek kaynak olarak kabul edilir. Türkiye Şişe ve Cam Fabrikaları A.Ş. , bu dokümanın kullanımından doğabilecek veya içerikteki yanlış anlaşılan bilgilerin yol açabileceği doğrudan veya dolaylı herhangi bir zarardan dolayı sorumluluk kabul etmez. Bu dokümanda yer alan tüm tahminler Türkiye Şişe ve Cam Fabrikaları A.Ş. 'nın görüşüdür ve önceden bildirim gerek duyulmaksızın değiştirilebilir. Bu doküman yatırımcılar için bir tavsiye olarak yorumlanamaz ve Türkiye Şişe ve Cam Fabrikaları A.Ş. bu doküman baz alınarak alınan yatırım kararlarının sonuçlarından herhangi bir sorumluluk almayacağını açıkça beyan eder. Bu doküman kişiye özel hazırlanmıştır; çoğaltılamaz, dağıtılamaz ve üçüncü şahıslar ile herhangi bir amaçla paylaşılmaz

Döviz Kurları

	2018	2019	2020	2021	2022	1Ç'22	1Ç'23
USD/TL							
Dönem Sonu	5,26	5,94	7,34	13,33	18,70	14,64	19,15
Dönem Ortalama	4,83	5,67	7,00	8,88	16,58	13,95	18,87
EUR/TL							
Dönem Sonu	6,03	6,65	9,01	15,09	19,93	16,29	20,85
Dönem Ortalama	5,68	6,35	8,01	10,46	17,39	15,65	20,24

T, Şişe ve Cam Fabrikaları
Şişecam Genel Merkezi
D-100 Karayolu Cad, No:44A
34947 Tuzla/İstanbul Türkiye
Tel : (+90) 850 206 50 50
Fax: (+90) 850 206 40 40

Gökhan Güralp, Mali İşlerden Sorumlu Genel Müdür Yardımcısı
gguralp@sisecam.com

Hande Özbörçek, Yatırımcı İlişkileri Direktörü, hozborcek@sisecam.com
Tel: (+90) 850 206 3374

Ferizan Kızıl, Yatırımcı İlişkileri Müdürü, fkizil@sisecam.com
Tel: (+90) 850 206 0343

Yatırımcı İlişkileri Departmanı
SC_IR@sisecam.com